



Instituto Nacional de Electrificación  
- INDE -

No. O-601-129-2023-DPO  
Ref. OC-SPPD-DASP-01-2023

Guatemala, 7 de septiembre de 2023.

M.A  
Luz Keila Virginia Gramajo Vilchez  
Secretaría de Planificación y Programación de la Presidencia  
SEGEPLAN

SEGEPLAN  
RECEPCION  
07 SEP 2023  
HORA: 15:30 NOMBRE:

M.A Gramajo:

Le saludo cordialmente, para remitir el Informe de Avance de metas físicas y financieras, de los Productos y Subproductos programados en el Plan Operativo Anual 2023, del Instituto Nacional de Electrificación -INDE-, de acuerdo a lo reportado por las Unidades Ejecutoras. El expediente incluye:

1. II Informe Cuatrimestral 2023, de las metas e indicadores de desempeño y calidad del gasto, cargado en el Sistema de Planes Institucionales (SIPLAN), dejando constancia impresa de lo indicado.

Dicha información se remite dando cumplimiento al Oficio Circular SPPD-DASP-01-2023 emitido por SEGEPLAN.

Sin otro particular,

Atentamente,

Ing. Byron Daniel Salazar  
Jefe Departamento de Planificación Operativa



Vo.Bo

Inga. Rossana Margarita Castillo Rodríguez  
Jefe División de Gestión Estratégica



Es Conforme:

Inga. Claudia Maritza Chang Morales  
Gerente Planificación Institucional Interina



Adjunto: Lo indicado  
Copia: Archivo DPO/ Archivo Despacho GPI



Secretaría de Planificación y Programación de la Presidencia  
República de Guatemala

Guatemala, 23 de marzo de 2023  
OFICIO CIRCULAR-SPPD-DASP-01-2023/rdlo

Asunto: Presentación de informes cuatrimestrales 2023.

Señores  
Ministros de Estado  
Secretarías de la Presidencia  
Gerentes y Directores de Empresas Públicas  
Entidades Descentralizadas y Autónomas  
Organismo Judicial  
Su Despacho

Respetables Señores (as):

Es grato dirigirme a usted, con un atento saludo de la Secretaría de Planificación y Programación de la Presidencia - SEGEPLAN-.

Con el propósito de dar cumplimiento a lo establecido en la Ley Orgánica del Presupuesto, Artículo 17 Bis. Acceso a la Información de la Gestión Presupuestaria por Resultados, en su párrafo tercero, el cual indica: "La Presidencia de la República por medio de la Secretaría de Planificación y Programación de la Presidencia, con el objeto de efectuar un adecuado seguimiento que permita verificar la calidad del gasto público, deberá entregar en los primeros quince días de finalizado cada cuatrimestre del ejercicio fiscal al Congreso de la República, las metas y sus respectivos indicadores de desempeño y calidad del gasto, así como la información oportuna que actualice los avances cada cuatro meses".

En ese sentido, respetuosamente se solicita que la información del cuatrimestre sea cargada de manera mensual en el módulo de ejecución en el Sistema de Planes Institucionales (Siplan); así como responder el cuestionario que se encuentra alojado en el referido módulo. De tal forma que se pueda dar cuenta sobre el avance cualitativo y cuantitativo en cada cuatrimestre.

Las fechas en las que el módulo de ejecución estará disponible para la carga de la información cuatrimestral son:

1. I Informe Cuatrimestral 2023: Hasta el lunes 8 de mayo de 2023 y dispondrá de los siguientes 5 días hábiles para entregar el oficio que conste la carga.
2. II Informe Cuatrimestral 2023: Hasta el jueves 7 de septiembre de 2023 y dispondrá de los siguientes 5 días hábiles para entregar el oficio que conste la carga.
3. III Informe Cuatrimestral y Anual 2023: Hasta el viernes 12 de enero de 2024 y dispondrá de los siguientes 5 días hábiles para entregar el oficio que conste la carga.

Finalmente, se le recuerda que, para la elaboración del informe cuatrimestral, se tomará en cuenta únicamente la información que sea cargada en el Siplan en los plazos establecidos. Asimismo, reiteró la disposición de brindar la asesoría necesaria a través del Lic. Byron Guillermo Marroquín Juárez, puede comunicarse al correo [byron.marroquin@segeplan.gob.gt](mailto:byron.marroquin@segeplan.gob.gt) y teléfono 2504-4444 ext. 4467.

Sin otro particular, me despido reiterando las muestras de mi más alta consideración y estima.

M.A. Luz Keila V. Gramajo Vilchez  
Secretaria General de Planificación  
-SEGEPLAN-



cc. archivo

9a. calle 10-44 zona 1. Guatemala, Guatemala  
Teléfonos: +502 2504-4444



**SEGEPLAN**



Secretaría de Planificación y Programación de la Presidencia

Proceso de Planificación y Programación  
Sectorial y Territorial



**GOBIERNO de  
GUATEMALA**  
DR. ALEJANDRO GIANHATTI

II - Informe Metas é Indicadores de Desempeño y  
Calidad de Gasto Público  
(mayo - agosto 2023)



INSTITUTO NACIONAL DE ELECTRIFICACIÓN

-INDE-

Ejercicio Fiscal 2023

Secretaría de Planificación y Programación de la Presidencia

Subsecretaría de Planificación y Programación para el Desarrollo SPPD



**Sistema de Planes Institucionales -SIPLAN-**  
**Reporte de Avance de Metas Fisicas y Financieras**  
**Ejecución mensual - Segundo Cuatrimestre 2,023**

**INDE**

**Institución: INSTITUTO NACIONAL DE ELECTRIFICACION**

**Resultado Institucional: Actividades Centrales sin resultado 1**

| Producto/Subproducto                    | Unidad de Medida | Metas fisicas/financiera | Inicial anual  | No. Reprogramación | Metas vigentes | Ejecución fiscal/financiera | Ejecución 2do cuatrimestre |               |               |               |               | Acumulado al 2do cuatrimestre | % de Avance acumulado al 2do cuatrimestre | % de Avance acumulado al 2do cuatrimestre con metas iniciales |       |
|---|------------------|--------------------------|----------------|--------------------|----------------|-----------------------------|----------------------------|---------------|---------------|---------------|---------------|-------------------------------|---|---|-------|
|   |                  |                          |                |                    |                |                             | Mayo                       | Junio         | Julio         | Agosto        | Total         |                               |   |   |       |
| Comunicación Corporativa Institucional  | Evento           | Fisica                   | 28.00          | 0                  | 28.00          | Ejecución fisica            | 3                          | 4             | 3             | 3             | 13.00         | 46.43                         | 20.00                                     | 71.43   | 71.43 |
|   |                  | Financiera               | 10,888,546.00  | 4                  | 14,504,089.00  | Ejecución financiera        | 1,370,603.7                | 1,615,599.7   | 1,626,232.27  | 1,149,635.45  | 5,760,071.12  | 39.71                         | 9,043,041.58                              | 62.35   | 83.05 |
| Divulgación e Información Institucional | Documento        | Fisica                   | 28.00          | 1                  | 32.00          | Ejecución fisica            | 3                          | 4             | 3             | 3             | 13.00         | 40.63                         | 20.00                                     | 62.50   | 71.43 |
|   |                  | Financiera               | 10,888,546.00  | 4                  | 14,504,089.00  | Ejecución financiera        | 1,370,603.7                | 1,615,599.7   | 1,626,232.27  | 1,149,635.45  | 5,760,071.12  | 39.71                         | 9,043,041.58                              | 62.35   | 83.05 |
| Dirección Superior                      | Evento           | Fisica                   | 96.00          | 1                  | 122.00         | Ejecución fisica            | 12                         | 12            | 11            | 11            | 46.00         | 37.70                         | 88.00                                     | 72.13   | 91.67 |
|   |                  | Financiera               | 17,071,586.00  | 4                  | 17,053,309.00  | Ejecución financiera        | 1,352,068.77               | 1,442,162.13  | 1,597,237.69  | 1,360,673.1   | 5,752,141.69  | 33.73                         | 10,579,218.92                             | 62.04   | 61.97 |
| Dirección Superior                      | Evento           | Fisica                   | 96.00          | 1                  | 122.00         | Ejecución fisica            | 12                         | 12            | 11            | 11            | 46.00         | 37.70                         | 88.00                                     | 72.13   | 91.67 |
|   |                  | Financiera               | 17,071,586.00  | 4                  | 17,053,309.00  | Ejecución financiera        | 1,352,068.77               | 1,442,162.13  | 1,597,237.69  | 1,360,673.1   | 5,752,141.69  | 33.73                         | 10,579,218.92                             | 62.04   | 61.97 |
| Servicios Corporativos                  | Documento        | Fisica                   | 165.00         | 1                  | 163.00         | Ejecución fisica            | 14                         | 13            | 13            | 13            | 53.00         | 32.52                         | 111.00                                    | 68.10   | 67.27 |
|   |                  | Financiera               | 324,127,502.00 | 15                 | 362,653,320.00 | Ejecución financiera        | 15,467,895.61              | 17,632,128.37 | 11,922,409.76 | 23,780,489.44 | 68,802,923.18 | 18.97                         | 170,628,192.41                            | 47.05   | 52.64 |

**Sistema de Planes Institucionales -SIPLAN-  
 Reporte de Avance de Metas Físicas y Financieras  
 Ejecución mensual - Segundo Cuatrimestre 2,023**

| Producto/Subproducto  | Unidad de Medida | Metas Físicas/Financiera | Inicial anual  | No. Reprogramación | Metas Vigentes | Ejecución física/financiera | Ejecución 2do cuatrimestre |              |              |               | % 2do cuatrimestre | Acumulado al 2do cuatrimestre | % de Avance acumulado al 2do cuatrimestre | % de Avance acumulado al 2do cuatrimestre con metas iniciales |       |
|---|------------------|--------------------------|----------------|--------------------|----------------|-----------------------------|----------------------------|--------------|--------------|---------------|--------------------|-------------------------------|---|---|-------|
|   |                  |                          |                |                    |                |                             | Mayo                       | Junio        | Julio        | Agosto        |                    |                               |   |   | Total |
|   |                  |                          |                |                    |                |                             |                            |              |              |               |                    |                               |   |   |       |
| Seguridad Corporativa Institucional                               | Documento        | Física                   | 24.00          | 0                  | 24.00          | Ejecución física            | 2                          | 2            | 2            | 2             | 8.00               | 33.33                         | 16.00                                     | 66.67   | 66.67 |
|   |                  | Financiera               | 48,647,949.00  | 2                  | 59,309,333.00  | Ejecución financiera        | 4,811,367.78               | 3,780,616.79 | 3,969,453.05 | 3,795,817.49  | 16,358,255.11      | 27.58                         | 30,209,652.23                             | 50.94   | 62.10 |
| Coordinación y Dirección de los Servicios Corporativos            | Documento        | Física                   | 24.00          | 0                  | 24.00          | Ejecución física            | 2                          | 2            | 2            | 2             | 8.00               | 33.33                         | 16.00                                     | 66.67   | 66.67 |
|   |                  | Financiera               | 10,050,567.00  | 2                  | 10,633,868.00  | Ejecución financiera        | 795,026.23                 | 864,920.88   | 868,190.84   | 838,595.07    | 3,466,423.02       | 32.60                         | 6,563,594.73                              | 61.72   | 65.05 |
| Desarrollo Informático Institucional                              | Documento        | Física                   | 24.00          | 0                  | 24.00          | Ejecución física            | 2                          | 2            | 2            | 2             | 8.00               | 33.33                         | 16.00                                     | 66.67   | 66.67 |
|   |                  | Financiera               | 22,357,564.00  | 3                  | 29,619,668.00  | Ejecución financiera        | 2,520,825.38               | 1,274,079.62 | 1,044,269.97 | 1,877,228.85  | 6,716,403.82       | 22.68                         | 9,099,296.45                              | 30.72   | 40.68 |
| Gestión de los Recursos Humanos Institucionales                   | Documento        | Física                   | 36.00          | 0                  | 36.00          | Ejecución física            | 3                          | 3            | 3            | 3             | 12.00              | 33.33                         | 24.00                                     | 66.67   | 66.67 |
|   |                  | Financiera               | 121,622,431.00 | 3                  | 128,077,845.00 | Ejecución financiera        | 5,635,227.73               | 9,603,012.96 | 3,820,719.3  | 15,825,278.63 | 34,584,238.62      | 27.00                         | 96,033,757.53                             | 74.98   | 78.96 |
| Gestión de Seguros e Higiene y Seguridad Industrial Institucional | Documento        | Física                   | 21.00          | 1                  | 19.00          | Ejecución física            | 2                          | 1            | 1            | 1             | 5.00               | 26.32                         | 15.00                                     | 78.95   | 71.43 |
|   |                  | Financiera               | 88,858,695.00  | 2                  | 102,644,683.00 | Ejecución financiera        | 170,219.9                  | 233,895.93   | 245,811.1    | 201,388.79    | 851,315.72         | 0.83                          | 17,223,207.00                             | 16.78   | 19.38 |

**Institución: INSTITUTO NACIONAL DE ELECTRIFICACION**

**Resultado Institucional: Actividades Centrales sin resultado 1**

**Sistema de Planes Institucionales -SIPLAN-**  
**Reporte de Avance de Metas Fisicas y Financieras**  
**Ejecución mensual - Segundo Cuatrimestre 2.023**

**INDE**

**Institución: INSTITUTO NACIONAL DE ELECTRIFICACION**

**Resultado Institucional: Actividades Centrales sin resultado 1**

| Producto/Subproducto                                     | Unidad de Medida | Metas Fisica/financiera | Inicial anual | No. Reprogramación | Metas vigentes | Ejecución física/financiera | Ejecución 2do cuatrimestre |              |              |              |              | % de Avance acumulado al 2do cuatrimestre con metas iniciales |               |       |
|--|------------------|-------------------------|---------------|--------------------|----------------|-----------------------------|----------------------------|--------------|--------------|--------------|--------------|---|---------------|-------|
|  |                  |                         |               |                    |                |                             | Mayo                       | Junio        | Julio        | Agosto       | Total        |   |               |       |
| Gestión de los Servicios Administrativos Institucionales | Documento        | Fisica                  | 36.00         | 0                  | 36.00          | Ejecución física            | 3                          | 3            | 3            | 3            | 12.00        | 33.33   | 24.00         | 66.67 |
|  |                  | Financiera              | 32,529,896.00 | 3                  | 32,397,923.00  | Ejecución financiera        | 1,535,228.59               | 1,875,902.19 | 1,873,965.5  | 1,541,190.61 | 6,826,286.89 | 21.07   | 11,498,671.47 | 35.49 |
| Gestión Operativa, Estratégica y Organizacional          | Documento        | Fisica                  | 219.00        | 0                  | 219.00         | Ejecución física            | 22                         | 17           | 17           | 18           | 74.00        | 33.79   | 140.00        | 63.93 |
|  |                  | Financiera              | 9,542,652.00  | 3                  | 9,769,856.00   | Ejecución financiera        | 641,554.44                 | 1,047,326.34 | 960,270.9    | 713,278.33   | 3,362,430.01 | 34.42   | 5,867,864.17  | 60.07 |
| Gestión Operativa, Estratégica y Organizacional          | Documento        | Fisica                  | 219.00        | 0                  | 219.00         | Ejecución física            | 22                         | 17           | 17           | 18           | 74.00        | 33.79   | 140.00        | 63.93 |
|  |                  | Financiera              | 9,542,652.00  | 3                  | 9,769,856.00   | Ejecución financiera        | 641,554.44                 | 1,047,326.34 | 960,270.9    | 713,278.33   | 3,362,430.01 | 34.42   | 5,867,864.17  | 60.07 |
| Servicios Jurídicos                                      | Documento        | Fisica                  | 9.00          | 0                  | 9.00           | Ejecución física            | 0                          | 0            | 0            | 3            | 3.00         | 33.33   | 6.00          | 66.67 |
|  |                  | Financiera              | 14,251,235.00 | 2                  | 14,154,885.00  | Ejecución financiera        | 937,700.65                 | 1,064,295.1  | 1,330,118.09 | 1,037,194.17 | 4,369,308.01 | 30.87   | 7,853,246.72  | 55.48 |
| Asuntos Jurídicos Institucionales                        | Documento        | Fisica                  | 9.00          | 0                  | 9.00           | Ejecución física            | 0                          | 0            | 0            | 3            | 3.00         | 33.33   | 6.00          | 66.67 |
|  |                  | Financiera              | 14,251,235.00 | 2                  | 14,154,885.00  | Ejecución financiera        | 937,700.65                 | 1,064,295.1  | 1,330,118.09 | 1,037,194.17 | 4,369,308.01 | 30.87   | 7,853,246.72  | 55.48 |

**Sistema de Planes Institucionales -SIPLAN-  
Reporte de Avance de Metas Físicas y Financieras  
Ejecución mensual - Segundo Cuatrimestre 2,023**

| Producto/Subproducto                           | Unidad de Medida | Metas física/financiera | Inicial anual  | No. Reprogramación | Metas vigentes | Ejecución física/financiera | Ejecución 2do cuatrimestre |              |              |              | % 2do cuatrimestre | Acumulado al 2do cuatrimestre | % de Avance acumulado al 2do cuatrimestre | % de Avance acumulado al 2do cuatrimestre con metas iniciales |       |
|--|------------------|-------------------------|----------------|--------------------|----------------|-----------------------------|----------------------------|--------------|--------------|--------------|--------------------|-------------------------------|---|---|-------|
|  |                  |                         |                |                    |                |                             | Mayo                       | Junio        | Julio        | Agosto       |                    |                               |   |   | Total |
| Administración de las Finanzas Institucionales | Documento        | Física                  | 193.00         | 0                  | 193.00         | Ejecución física            | 16                         | 18           | 14           | 17           | 65.00              | 33.68                         | 128.00                                    | 66.32   | 66.32 |
|  |                  | Financiera              | 325,785,144.00 | 11                 | 250,877,780.00 | Ejecución financiera        | 2,371,275.56               | 2,526,215.59 | 2,905,864.41 | 2,304,988.19 | 10,108,343.75      | 4.03                          | 18,401,769.50                             | 7.33  | 5.65  |
| Gestión Financiera Corporativa                 | Documento        | Física                  | 24.00          | 0                  | 24.00          | Ejecución física            | 2                          | 2            | 2            | 2            | 8.00               | 33.33                         | 16.00                                     | 66.67   | 66.67 |
|  |                  | Financiera              | 293,307,841.00 | 4                  | 218,527,310.00 | Ejecución financiera        | 205,792.95                 | 213,073.55   | 259,846.75   | 319,975.71   | 998,688.96         | 0.46                          | 1,880,340.71                              | 0.66  | 0.64  |
| Gestión del Presupuesto Institucional          | Documento        | Física                  | 57.00          | 0                  | 57.00          | Ejecución física            | 6                          | 4            | 4            | 7            | 21.00              | 36.84                         | 40.00                                     | 70.18   | 70.18 |
|  |                  | Financiera              | 10,501,798.00  | 1                  | 11,054,460.00  | Ejecución financiera        | 837,932.48                 | 852,433.67   | 964,296.43   | 864,116.08   | 3,518,778.66       | 31.80                         | 6,725,352.31                              | 60.78   | 64.04 |
| Gestión de Contabilidad Institucional          | Documento        | Física                  | 88.00          | 0                  | 88.00          | Ejecución física            | 6                          | 10           | 6            | 6            | 28.00              | 31.82                         | 55.00                                     | 63.64   | 63.64 |
|  |                  | Financiera              | 12,232,072.00  | 3                  | 11,840,079.00  | Ejecución financiera        | 743,885.22                 | 838,693.53   | 738,082.33   | 551,161.22   | 2,871,822.30       | 24.26                         | 4,855,348.43                              | 41.01   | 39.69 |
| Gestión de Pagos Institucionales               | Documento        | Física                  | 24.00          | 0                  | 24.00          | Ejecución física            | 2                          | 2            | 2            | 2            | 8.00               | 33.33                         | 16.00                                     | 66.67   | 66.67 |
|  |                  | Financiera              | 9,743,333.00   | 3                  | 9,445,931.00   | Ejecución financiera        | 565,064.91                 | 622,014.84   | 943,638.9    | 589,735.18   | 2,719,053.83       | 28.79                         | 4,940,717.05                              | 52.31   | 50.71 |

**Institución: INSTITUTO NACIONAL DE ELECTRIFICACION**

**Resultado Institucional: Actividades Centrales sin resultado 1**

**INDE**



**Sistema de Planes Institucionales -SIPLAN-**  
**Reporte de Avance de Metas Físicas y Financieras**  
**Ejecución mensual - Segundo Cuatrimestre 2,023**

**INDE**

**Institución: INSTITUTO NACIONAL DE ELECTRIFICACION**

Resultado Institucional: Actividades Centrales sin resultado 1

| Producto/Subproducto           | Unidad de Medida | Meses fiscales/financiera | Inicial anual | No. Reprogramación | Metas vigentes | Ejecución física/financiera | Ejecución 2do cuatrimestre |               |            |            |               | Acumulado al 2do cuatrimestre | % de Avance acumulado al 2do cuatrimestre | % de Avance acumulado al 2do cuatrimestre con metas iniciales |       |
|--------------------------------|------------------|---------------------------|---------------|--------------------|----------------|-----------------------------|----------------------------|---------------|------------|------------|---------------|-------------------------------|---|---|-------|
|                                |                  |                           |               |                    |                |                             | Mayo                       | Junio         | Julio      | Agosto     | Total         |                               |   |   |       |
| Auditoría Interna              | Documento        | Física                    | 99.00         | 1                  | 69.00          | Ejecución física            | 4                          | 5             | 5          | 5          | 19.00         | 27.54                         | 36.00                                     | 52.17   | 36.36 |
|                                |                  | Financiera                | 11,248,475.00 | 3                  | 11,209,863.00  | Ejecución financiera        | 601,061.2                  | 633,638.51    | 737,688.17 | 679,191.86 | 2,651,579.74  | 23.65                         | 4,920,703.75                              | 43.90   | 43.75 |
| Servicios de Auditoría         | Documento        | Física                    | 99.00         | 1                  | 69.00          | Ejecución física            | 4                          | 5             | 5          | 5          | 19.00         | 27.54                         | 36.00                                     | 52.17   | 36.36 |
|                                |                  | Financiera                | 11,248,475.00 | 3                  | 11,209,863.00  | Ejecución financiera        | 601,061.2                  | 633,638.51    | 737,688.17 | 679,191.86 | 2,651,579.74  | 23.65                         | 4,920,703.75                              | 43.90   | 43.75 |
| Deuda Pública                  | Documento        | Física                    | 12.00         | 0                  | 12.00          | Ejecución física            | 1                          | 1             | 1          | 1          | 4.00          | 33.33                         | 8.00                                      | 66.67   | 66.67 |
|                                |                  | Financiera                | 26,468,066.00 | 0                  | 26,468,066.00  | Ejecución financiera        | 0                          | 10,611,849.83 | 0          | 0          | 10,611,849.83 | 40.09                         | 13,229,231.68                             | 49.98   | 49.98 |
| Deuda Publica                  | Documento        | Física                    | 12.00         | 0                  | 12.00          | Ejecución física            | 1                          | 1             | 1          | 1          | 4.00          | 33.33                         | 8.00                                      | 66.67   | 66.67 |
|                                |                  | Financiera                | 26,468,066.00 | 0                  | 26,468,066.00  | Ejecución financiera        | 0                          | 10,611,849.83 | 0          | 0          | 10,611,849.83 | 40.09                         | 13,229,231.68                             | 49.98   | 49.98 |
| Regulación, Mercado y Ambiente | Documento        | Física                    | 30.00         | 0                  | 30.00          | Ejecución física            | 3                          | 3             | 3          | 3          | 12.00         | 40.00                         | 17.00                                     | 56.67   | 56.67 |
|                                |                  | Financiera                | 5,209,993.00  | 4                  | 6,190,226.00   | Ejecución financiera        | 419,173.44                 | 424,916.2     | 606,031.1  | 442,661.93 | 1,891,822.67  | 30.56                         | 2,405,192.00                              | 38.35   | 43.65 |

**Sistema de Planes Institucionales -SIPLAN-  
Reporte de Avance de Metas Físicas y Financieras  
Ejecución mensual - Segundo Cuatrimestre 2,023**

**INDE**

**Institución: INSTITUTO NACIONAL DE ELECTRIFICACION**

**Resultado Institucional:** Actividades Centrales sin resultado 1

| Producto/Subproducto   | Unidad de Medida | Metas físicas/financieras | Inicial anual | No. Reprogramación | Metas vigentes | Ejecución físico/financiera | Ejecución 2do cuatrimestre |            |            |            | % 2do cuatrimestre | Acumulado al 2do cuatrimestre | % de Avance acumulado al 2do cuatrimestre | % de Avance acumulado al 2do cuatrimestre con metas iniciales |
|--|------------------|---------------------------|---------------|--------------------|----------------|-----------------------------|----------------------------|------------|------------|------------|--------------------|-------------------------------|---|---|
|  |                  |                           |               |                    |                |                             | Mayo                       | Junio      | Julio      | Agosto     |                    |                               |   |   |
| Gestión Administrativa Financiera de la Gerencia de Regulación, Mercado y Ambiente | Documento        | Física                    | 10.00         | 0                  | 10.00          | Ejecución física            | 1                          | 1          | 1          | 1          | 4.00               | 6.00                          | 60.00                                     | 60.00   |
|  |                  | Financiera                | 835,685.00    | 1                  | 1,166,356.00   | Ejecución financiera        | 61,282.76                  | 108,520.82 | 163,969.2  | 114,770.7  | 448,543.30         | 538,155.02                    | 46.14                                     | 64.40   |
| Gestión Social Ambiental   | Documento        | Física                    | 10.00         | 0                  | 10.00          | Ejecución física            | 1                          | 1          | 1          | 1          | 4.00               | 6.00                          | 60.00                                     | 60.00   |
|  |                  | Financiera                | 3,804,704.00  | 3                  | 4,154,338.00   | Ejecución financiera        | 325,101.13                 | 280,211.99 | 419,102.19 | 299,221.35 | 1,322,636.66       | 1,725,915.58                  | 41.54                                     | 45.36   |
| Gestión de Regulación y Análisis de Mercado Eléctrico                              | Documento        | Física                    | 10.00         | 0                  | 10.00          | Ejecución física            | 1                          | 1          | 1          | 1          | 4.00               | 5.00                          | 50.00                                     | 50.00   |
|  |                  | Financiera                | 869,604.00    | 0                  | 869,604.00     | Ejecución financiera        | 32,769.53                  | 35,283.59  | 23,959.71  | 28,669.88  | 120,702.71         | 141,121.40                    | 16.23                                     | 16.23   |

**Resultado Institucional:** Para el año 2027, garantizar la generación de energía eléctrica de 2,071.07 GWh

| Producto/Subproducto  | Unidad de Medida | Metas físicas/financieras | Inicial anual  | No. Reprogramación | Metas vigentes | Ejecución físico/financiera | Ejecución 2do cuatrimestre |              |              |             | % 2do cuatrimestre | Acumulado al 2do cuatrimestre | % de Avance acumulado al 2do cuatrimestre | % de Avance acumulado al 2do cuatrimestre con metas iniciales |
|---|------------------|---------------------------|----------------|--------------------|----------------|-----------------------------|----------------------------|--------------|--------------|-------------|--------------------|-------------------------------|---|---|
|   |                  |                           |                |                    |                |                             | Mayo                       | Junio        | Julio        | Agosto      |                    |                               |   |   |
| Gestión administrativa financiera de la generación de energía eléctrica | Documento        | Física                    | 36.00          | 0                  | 36.00          | Ejecución física            | 2                          | 2            | 2            | 2           | 8.00               | 18.00                         | 50.00                                     | 50.00   |
|   |                  | Financiera                | 131,749,577.00 | 8                  | 131,312,457.00 | Ejecución financiera        | 7,826,770.01               | 7,946,473.43 | 7,621,303.01 | 7,305,660.3 | 30,700,205.75      | 59,939,290.17                 | 44.88                                     | 44.74   |

**Sistema de Planes Institucionales -SIPLAN-  
 Reporte de Avance de Metas Físicas y Financieras  
 Ejecución mensual - Segundo Cuatrimestre 2,023**

**INDE**

**Institución: INSTITUTO NACIONAL DE ELECTRIFICACION**

**Resultado Institucional:** Para el año 2027, garantizar la generación de energía eléctrica de 2,071.07 GWh

| Producto/Subproducto  | Unidad de Medida | Metas físicas/financieras | Inicial anual | Nº. Reorganización | Metas vigentes | Ejecución física/financiera | Ejecución 2do cuatrimestre |              |              |              |               | % 2do cuatrimestre | Acumulado al 2do cuatrimestre | % de Avance acumulado al 2do cuatrimestre | % de Avance acumulado al 2do cuatrimestre con metas iniciales |
|---|------------------|---------------------------|---------------|--------------------|----------------|-----------------------------|----------------------------|--------------|--------------|--------------|---------------|--------------------|-------------------------------|---|---|
|   |                  |                           |               |                    |                |                             | Mayo                       | Junio        | Julio        | Agosto       | Total         |                    |                               |   |   |
| Gestión Administrativa Financiera   | Documento        | Física                    | 12.00         | 0                  | 12.00          | Ejecución física            | 1                          | 1            | 1            | 1            | 4.00          | 33.33              | 8.00                          | 66.67                                     |   |
|   |                  | Financiera                | 92,132,758.00 | 4                  | 92,253,636.00  | Ejecución financiera        | 6,070,443.95               | 6,197,945.02 | 6,602,306.36 | 6,311,798.24 | 25,182,493.57 | 27.30              | 49,285,097.03                 | 53.42                                     | 53.49   |
| Gestión Social Ambiental  | Documento        | Física                    | 2.00          | 0                  | 2.00           | Ejecución física            | 0                          | 0            | 0            | 0            | 0.00          | 0.00               | 2.00                          | 100.00                                    |   |
|   |                  | Financiera                | 367,161.00    | 0                  | 367,181.00     | Ejecución financiera        | 0                          | 0            | 0            | 0            | 0.00          | 0.00               | 363,925.24                    | 99.11                                     | 99.11   |
| Dirección y Coordinación  | Documento        | Física                    | 12.00         | 0                  | 12.00          | Ejecución física            | 1                          | 1            | 1            | 1            | 4.00          | 33.33              | 8.00                          | 66.67                                     |   |
|   |                  | Financiera                | 39,249,638.00 | 4                  | 38,691,750.00  | Ejecución financiera        | 1,756,326.06               | 1,748,528.41 | 1,018,996.65 | 983,862.06   | 5,517,713.18  | 14.26              | 9,290,267.90                  | 24.01                                     | 23.67   |
| Supervisión y Mantenimientos de Obra Civil y Geotermia  | Documento        | Física                    | 12.00         | 0                  | 12.00          | Ejecución física            | 1                          | 1            | 1            | 1            | 4.00          | 33.33              | 8.00                          | 66.67                                     |   |
|   |                  | Financiera                | 15,085,857.00 | 2                  | 16,297,433.00  | Ejecución financiera        | 649,318.23                 | 492,032.74   | 2,300,670.89 | 1,862,421.45 | 5,504,643.31  | 33.78              | 7,370,872.32                  | 45.23                                     | 48.86   |
| Planificación y Supervisión del Mantenimiento de la Infraestructura de Obra Civil y Geotermia de la generación de energía eléctrica | Documento        | Física                    | 12.00         | 0                  | 12.00          | Ejecución física            | 1                          | 1            | 1            | 1            | 4.00          | 33.33              | 8.00                          | 66.67                                     |   |
|   |                  | Financiera                | 15,085,857.00 | 2                  | 16,297,433.00  | Ejecución financiera        | 649,318.23                 | 492,032.74   | 2,300,670.89 | 1,862,421.45 | 5,504,643.31  | 33.78              | 7,370,872.32                  | 45.23                                     | 48.86   |

**Sistema de Planes Institucionales -SIPLAN-  
Reporte de Avance de Metas Físicas y Financieras  
Ejecución mensual - Segundo Cuatrimestre 2,023**

**INDE**

**Institución: INSTITUTO NACIONAL DE ELECTRIFICACION**

**Resultado Institucional:** Para el año 2027, garantizar la generación de energía eléctrica de 2.071,07 GWh

| Producto/Subproducto   | Unidad de Medida | Metas Físicas/Financiera | Iniciál anual  | No. Reprogramación | Metas Vigentes | Ejecución Fis/Financiera | Ejecución 2do cuatrimestre |               |               |              |               | Acumulado al 2do cuatrimestre | % de Avance acumulado al 2do cuatrimestre | % de Avance acumulado con metas Iniciales |       |
|--|------------------|--------------------------|----------------|--------------------|----------------|--------------------------|----------------------------|---------------|---------------|--------------|---------------|-------------------------------|---|---|-------|
|  |                  |                          |                |                    |                |                          | Mayo                       | Junio         | Julio         | Agosto       | Total         |                               |   |   |       |
| Servicio de Generación de Energía Hidroeléctrica               | Gigawatt-hora    | Física                   | 1,993.00       | 0                  | 1,993.00       | Ejecución física         | 149.69                     | 106.29        | 109.86        | 201.26       | 567.10        | 28.45                         | 1,071.59                                  | 53.77                                     | 53.77 |
|  |                  | Financiera               | 225,655,851.00 | 25                 | 194,999,576.00 | Ejecución financiera     | 12,280,701.75              | 32,862,911.75 | 12,336,886.75 | 8,805,140.57 | 66,284,840.82 | 33.99                         | 94,367,236.20                             | 48.40                                     | 41.82 |
| Generación de Energía por medio de Hidroeléctrica Junín Marimá | Gigawatt-hora    | Física                   | 207.78         | 0                  | 207.78         | Ejecución física         | 20.8                       | 20.04         | 15.93         | 23.02        | 79.79         | 29.80                         | 144.56                                    | 53.99                                     | 53.99 |
|  |                  | Financiera               | 32,329,505.00  | 4                  | 26,959,852.00  | Ejecución financiera     | 1,335,483.3                | 3,554,642.73  | 1,494,710.14  | 1,584,983.23 | 7,589,819.40  | 29.56                         | 13,097,898.02                             | 48.58                                     | 40.51 |
| Generación de Energía por medio de Hidroeléctrica Occidente    | Gigawatt-hora    | Física                   | 35.03          | 0                  | 35.03          | Ejecución física         | 2.49                       | 3.12          | 3.77          | 3.57         | 12.95         | 36.37                         | 20.83                                     | 59.47                                     | 59.47 |
|  |                  | Financiera               | 16,259,186.00  | 3                  | 16,267,958.00  | Ejecución financiera     | 1,428,751.62               | 1,239,226.28  | 1,095,560.91  | 659,351.02   | 4,421,899.83  | 27.18                         | 6,923,574.61                              | 42.56                                     | 45.37 |
| Generación de Energía por medio de Hidroeléctrica Aguacapa     | Gigawatt-hora    | Física                   | 272.03         | 0                  | 272.03         | Ejecución física         | 17.23                      | 20.69         | 25.01         | 23.27        | 86.20         | 31.69                         | 153.55                                    | 56.44                                     | 56.44 |
|  |                  | Financiera               | 54,431,688.00  | 5                  | 42,557,416.00  | Ejecución financiera     | 3,392,738.26               | 17,130,628.14 | 3,132,209.22  | 1,981,491.96 | 25,637,057.58 | 60.24                         | 29,985,636.79                             | 70.46                                     | 55.09 |
| Generación de Energía por medio de Hidroeléctrica Oriente      | Gigawatt-hora    | Física                   | 48.59          | 0                  | 48.59          | Ejecución física         | 2.51                       | 4.31          | 5.85          | 5.32         | 17.99         | 36.27                         | 25.96                                     | 52.34                                     | 52.34 |
|  |                  | Financiera               | 24,602,564.00  | 3                  | 22,169,093.00  | Ejecución financiera     | 1,797,459.76               | 2,853,704.01  | 1,019,624.29  | 868,650.5    | 6,539,438.56  | 29.50                         | 11,168,128.51                             | 50.38                                     | 45.39 |

**Sistema de Planes Institucionales -SIPLAN-**  
**Reporte de Avance de Metas Físicas y Financieras**  
**Ejecución mensual - Segundo Cuatrimestre 2,023**

**INDE**

**Institución: INSTITUTO NACIONAL DE ELECTRIFICACION**

**Resultado Institucional:** Para el año 2027, garantizar la generación de energía eléctrica de 2,071.07 GWh

| Producto/Subproducto  | Unidad de Medida | Meses Fisicofinanciera | Inicial anual | No. Reprogramación | Metas vigentes | Ejecución Fisicofinanciera | Ejecución 2do cuatrimestre |              |              |              | % 2do cuatrimestre | Acumulado al 2do cuatrimestre | % de Avance acumulado al 2do cuatrimestre | % de Avance acumulado al 2do cuatrimestre con metas físicas |       |
|---|------------------|------------------------|---------------|--------------------|----------------|----------------------------|----------------------------|--------------|--------------|--------------|--------------------|-------------------------------|---|---|-------|
|   |                  |                        |               |                    |                |                            | Mayo                       | Junio        | Julio        | Agosto       |                    |                               |   |   | Total |
| Generación de Energía por medio de Hidroeléctrica Chiboy                | Gigawatt-hora    | Física                 | 1,344.34      | 0                  | 1,344.34       | Ejecución física           | 105.41                     | 55.72        | 55.18        | 141.9        | 359.20             | 26.64                         | 707.50                                    | 52.63   | 52.63 |
|   |                  | Financiera             | 78,976,986.00 | 6                  | 73,316,646.00  | Ejecución financiera       | 3,229,298.04               | 7,207,784.02 | 3,961,857.08 | 3,020,788.21 | 17,419,527.35      | 23.76                         | 26,180,794.79                             | 35.71   | 33.15 |
| Generación de Energía por medio de hidroeléctrica Palín El Salto        | Gigawatt-hora    | Física                 | 24.40         | 0                  | 24.40          | Ejecución física           | 1.25                       | 2.42         | 4.12         | 4.18         | 11.97              | 49.04                         | 19.20                                     | 78.69   | 78.69 |
|   |                  | Financiera             | 20,055,932.00 | 4                  | 13,722,605.00  | Ejecución financiera       | 1,096,970.77               | 876,926.57   | 1,632,325.11 | 690,875.65   | 4,297,098.10       | 31.31                         | 7,011,315.48                              | 51.09   | 34.96 |
| Servicio de Generación de Energía Térmica                               | Documento        | Física                 | 12.00         | 0                  | 12.00          | Ejecución física           | 1                          | 1            | 1            | 1            | 4.00               | 33.33                         | 8.00                                      | 66.67   | 66.67 |
|   |                  | Financiera             | 12,648,565.00 | 3                  | 17,694,724.00  | Ejecución financiera       | 442,626.07                 | 2,028,367.68 | 6,847,685.35 | 832,843.99   | 10,201,523.09      | 57.95                         | 11,605,229.53                             | 65.92   | 91.75 |
| Generación de Energía por medio Central Térmica Escuintla               | Documento        | Física                 | 12.00         | 0                  | 12.00          | Ejecución física           | 1                          | 1            | 0            | 1            | 3.00               | 25.00                         | 7.00                                      | 58.33   | 58.33 |
|   |                  | Financiera             | 12,648,565.00 | 3                  | 17,604,724.00  | Ejecución financiera       | 442,626.07                 | 2,028,367.68 | 6,847,685.35 | 832,843.99   | 10,201,523.09      | 57.95                         | 11,605,229.53                             | 65.92   | 91.75 |
| Operación y Mantenimiento de Plantas de Generación de Energía Eléctrica | Documento        | Física                 | 36.00         | 0                  | 36.00          | Ejecución física           | 3                          | 3            | 3            | 3            | 12.00              | 33.33                         | 24.00                                     | 66.67   | 66.67 |
|   |                  | Financiera             | 44,039,136.00 | 8                  | 40,761,189.00  | Ejecución financiera       | 1,836,970.81               | 2,973,108.59 | 2,911,481.64 | 2,411,457.83 | 10,133,018.87      | 24.86                         | 18,182,644.76                             | 44.61   | 41.29 |

**Sistema de Planes Institucionales -SIPLAN-  
Reporte de Avance de Metas Físicas y Financieras  
Ejecución mensual - Segundo Cuatrimestre 2,023**

**INDE  
Institución: INSTITUTO NACIONAL DE ELECTRIFICACION**

**Resultado Institucional:** Para el año 2027, garantizar la generación de energía eléctrica de 2,071.07 GWh

| Producto/Subproducto  | Unidad de Medida | Metas físicas/financiera | Inicial anual | No. Reprogramación | Metas vigentes | Ejecución física/financiera | Ejecución 2do cuatrimestre |              |              |            | % 2do cuatrimestre | Acumulado al 2do cuatrimestre | % de Avance acumulado al 2do cuatrimestre | % de Avance acumulado al 2do cuatrimestre con metas iniciales |       |
|---|------------------|--------------------------|---------------|--------------------|----------------|-----------------------------|----------------------------|--------------|--------------|------------|--------------------|-------------------------------|---|---|-------|
|   |                  |                          |               |                    |                |                             | Mayo                       | Junio        | Julio        | Agosto     |                    |                               |   |   | Total |
| Control de Producción y Automatización.                     | Documento        | Física                   | 12.00         | 0                  | 12.00          | Ejecución física            | 1                          | 1            | 1            | 1          | 4.00               | 33.33                         | 8.00                                      | 66.67   | 66.67 |
|   |                  | Financiera               | 13,179,149.00 | 1                  | 7,154,605.00   | Ejecución financiera        | 459,219.28                 | 511,759.03   | 607,748.86   | 440,286.04 | 2,019,013.21       | 28.22                         | 3,569,086.53                              | 49.88   | 27.08 |
| Programación de Energía Eléctrica.                          | Documento        | Física                   | 12.00         | 0                  | 12.00          | Ejecución física            | 1                          | 1            | 1            | 1          | 4.00               | 33.33                         | 8.00                                      | 66.67   | 66.67 |
|   |                  | Financiera               | 24,748,085.00 | 4                  | 27,908,191.00  | Ejecución financiera        | 1,089,217.14               | 2,170,257.81 | 1,816,044.82 | 1,654,244  | 6,728,763.77       | 24.11                         | 12,250,162.24                             | 43.89   | 49.50 |
| Mantenimiento de Plantas de Generación de Energía Eléctrica | Documento        | Física                   | 12.00         | 0                  | 12.00          | Ejecución física            | 1                          | 1            | 1            | 1          | 4.00               | 33.33                         | 8.00                                      | 66.67   | 66.67 |
|   |                  | Financiera               | 6,111,902.00  | 3                  | 5,698,193.00   | Ejecución financiera        | 289,534.39                 | 291,091.75   | 487,687.96   | 316,927.79 | 1,385,241.89       | 24.31                         | 2,363,393.99                              | 41.48   | 38.67 |

**Resultado Institucional:** Garantizar para el año 2027, la capacidad de transporte de energía eléctrica en Guatemala hasta de 2,070 MW.

| Producto/Subproducto                     | Unidad de Medida | Metas físicas/financiera | Inicial anual  | No. Reprogramación | Metas vigentes | Ejecución física/financiera | Ejecución 2do cuatrimestre |               |              |               | % 2do cuatrimestre | Acumulado al 2do cuatrimestre | % de Avance acumulado al 2do cuatrimestre | % de Avance acumulado al 2do cuatrimestre con metas iniciales |       |
|--|------------------|--------------------------|----------------|--------------------|----------------|-----------------------------|----------------------------|---------------|--------------|---------------|--------------------|-------------------------------|---|---|-------|
|  |                  |                          |                |                    |                |                             | Mayo                       | Junio         | Julio        | Agosto        |                    |                               |   |   | Total |
| Coordinación de Mantenimientos de la Red | Evento           | Física                   | 46,169.00      | 0                  | 46,169.00      | Ejecución física            | 5,393                      | 5,191         | 3,337        | 3,751         | 17,072.00          | 38.28                         | 30,047.00                                 | 65.08   | 65.08 |
|  |                  | Financiera               | 275,699,987.00 | 10                 | 253,813,936.00 | Ejecución financiera        | 11,400,209.08              | 14,952,335.45 | 13,652,621.9 | 22,308,426.81 | 62,313,593.24      | 24.55                         | 97,502,147.27                             | 38.41   | 35.34 |

**Sistema de Planes Institucionales -SIPLAN-  
 Reporte de Avance de Metas Físicas y Financieras  
 Ejecución mensual - Segundo Cuatrimestre 2,023**

**INDE**

**Insttución: INSTITUTO NACIONAL DE ELECTRIFICACION**

**Resultado Institucional:** Garantizar para el año 2027, la capacidad de transporte de energía eléctrica en Guatemala hasta de 2,070 MW.

| Producto/Subproducto   | Unidad de Medida | Metas física/financiera | Inicial anual  | No. Reprogramación | Metas vigentes | Ejecución física/financiera | Ejecución 2do cuatrimestre |              |              |              | % 2do cuatrimestre | Acumulado al 2do cuatrimestre | % de Avance acumulado al 2do cuatrimestre | % de Avance acumulado al 2do cuatrimestre con inicio indicis |       |
|--|------------------|-------------------------|----------------|--------------------|----------------|-----------------------------|----------------------------|--------------|--------------|--------------|--------------------|-------------------------------|---|--|-------|
|  |                  |                         |                |                    |                |                             | Mayo                       | Junio        | Julio        | Agosto       |                    |                               |   |  | Total |
| Sistema Occidental   | Evento           | Física                  | 19,100.00      | 0                  | 19,100.00      | Ejecución física            | 2,775                      | 2,775        | 1,025        | 1,025        | 7,600.00           | 39.79                         | 11,500.00                                 | 60.21  | 60.21 |
|  |                  | Financiera              | 78,419,562.00  | 2                  | 73,330,417.00  | Ejecución financiera        | 2,799,327.25               | 3,155,719.53 | 4,344,277.13 | 7,089,625.05 | 17,388,148.96      | 23.71                         | 26,911,364.49                             | 36.70  | 34.32 |
| Sistema Central  | Evento           | Física                  | 12,779.00      | 0                  | 12,779.00      | Ejecución física            | 1,107                      | 1,076        | 1,159        | 1,215        | 4,557.00           | 35.66                         | 8,632.00                                  | 67.55  | 67.55 |
|  |                  | Financiera              | 83,208,281.00  | 2                  | 80,544,778.00  | Ejecución financiera        | 2,897,521.73               | 6,951,087.45 | 4,070,664.48 | 6,515,392.83 | 20,434,666.49      | 25.37                         | 35,173,666.97                             | 43.57  | 42.27 |
| Sistema Oriental   | Evento           | Física                  | 14,290.00      | 0                  | 14,290.00      | Ejecución física            | 1,511                      | 1,340        | 1,153        | 1,511        | 5,515.00           | 38.59                         | 9,915.00                                  | 69.38  | 69.38 |
|  |                  | Financiera              | 114,272,124.00 | 6                  | 99,938,741.00  | Ejecución financiera        | 5,703,360.1                | 4,845,528.47 | 5,237,690.29 | 8,703,208.93 | 24,489,777.79      | 24.50                         | 35,417,125.81                             | 35.44  | 30.59 |
| Operación y Control de la Red de Transporte a través del Sistema SCADA | Mégawatt         | Física                  | 1,911.00       | 0                  | 1,911.00       | Ejecución física            | 0                          | 0            | 0            | 0            | 0.00               | 0.00                          | 0.00                                      | 0.00   | 0.00  |
|  |                  | Financiera              | 17,561,651.00  | 2                  | 17,513,491.00  | Ejecución financiera        | 684,514.73                 | 1,548,225.4  | 1,424,947.22 | 742,466.61   | 4,410,153.96       | 25.04                         | 6,798,546.23                              | 38.71  | 38.71 |
| Supervisión y Control de la Red de Transporte Sistema SCADA            | Mégawatt         | Física                  | 1,911.00       | 0                  | 1,911.00       | Ejecución física            | 0                          | 0            | 0            | 0            | 0.00               | 0.00                          | 0.00                                      | 0.00   | 0.00  |
|  |                  | Financiera              | 17,561,651.00  | 2                  | 17,513,491.00  | Ejecución financiera        | 684,514.73                 | 1,548,225.4  | 1,424,947.22 | 742,466.61   | 4,410,153.96       | 25.04                         | 6,798,546.23                              | 38.71  | 38.71 |





**Sistema de Planes Institucionales -SIPLAN-**  
**Reporte de Avance de Metas Físicas y Financieras**  
**Ejecución mensual - Segundo Cuatrimestre 2,023**

**Institución: INSTITUTO NACIONAL DE ELECTRICIFICACION**

**INDE**

**Resultado Institucional: Comercializar anualmente 486 GWh de energía eléctrica a través de la empresa comercializadora, durante los años 2023 a 2027.**

| Producto/Subproducto  | Unidad de Medida | Metas físicas/financieras | Inicial anual  | No. Reprogramación | Metas vigentes | Ejecución física/financiera | Ejecución 2do cuatrimestre |                |               |               | % 2do cuatrimestre | Acumulado al 2do cuatrimestre | % de Avance acumulado al 2do cuatrimestre | % de Avance acumulado al 2do cuatrimestre con metas iniciales |
|---|------------------|---------------------------|----------------|--------------------|----------------|-----------------------------|----------------------------|----------------|---------------|---------------|--------------------|-------------------------------|---|---|
|   |                  |                           |                |                    |                |                             | Mayo                       | Junio          | Julio         | Agosto        |                    |                               |   |   |
| Coordinación Administrativa, Financiera de Comercialización de Energía Eléctrica    | Aporte           | Física                    | 10.00          | 0                  | 10.00          | Ejecución física            | 1                          | 1              | 1             | 1             | 4.00               | 8.00                          | 80.00                                     | 80.00   |
|   |                  | Financiera                | 731,854,319.00 | 3                  | 928,854,319.00 | Ejecución financiera        | 83,205,370.57              | 139,547,534.69 | 96,544,388.11 | 96,471,126.45 | 415,768,419.82     | 799,106,856.41                | 85.06                                     | 107.96  |
| Gestión Administrativa y Financiera de Comercialización                             | Aporte           | Física                    | 10.00          | 0                  | 10.00          | Ejecución física            | 1                          | 1              | 1             | 1             | 4.00               | 8.00                          | 80.00                                     | 80.00   |
|   |                  | Financiera                | 731,854,319.00 | 3                  | 928,854,319.00 | Ejecución financiera        | 83,205,370.57              | 139,547,534.69 | 96,544,388.11 | 96,471,126.45 | 415,768,419.82     | 799,106,856.41                | 85.06                                     | 107.96  |
| Servicio de comercialización de energía eléctrica en Mercado y Empresas Municipales | Gigawatt-hora    | Física                    | 465.00         | 0                  | 465.00         | Ejecución física            | 39.72                      | 38.21          | 39.92         | 39.42         | 157.27             | 309.78                        | 66.48                                     | 66.48   |
|   |                  | Financiera                | 585,091,921.00 | 1                  | 584,941,921.00 | Ejecución financiera        | 41,633,862.11              | 43,625,372.87  | 31,312,435.72 | 92,293,331.95 | 208,865,002.65     | 344,170,315.73                | 58.84                                     | 58.82   |
| Mercado y Empresas Eléctricas Municipales   | Gigawatt-hora    | Física                    | 465.84         | 0                  | 465.84         | Ejecución física            | 39.72                      | 38.21          | 39.92         | 39.42         | 157.27             | 309.78                        | 66.50                                     | 66.50   |
|   |                  | Financiera                | 585,091,921.00 | 1                  | 584,941,921.00 | Ejecución financiera        | 41,633,862.11              | 43,625,372.87  | 31,312,435.72 | 92,293,331.95 | 208,865,002.65     | 344,170,315.73                | 58.84                                     | 58.82   |


Sistema de Planes Institucionales -SIPLAN-  
Reporte de Avance de Metas Físicas y Financieras

Ejecución mensual - Segundo Cuatrimestre 2,023

INDE

Institución: INSTITUTO NACIONAL DE ELECTRIFICACION

Firma y sello de la máxima autoridad

f. 

Nombre: Inga. Claudia Maritza Chang Morales  
Gerente de Planificación Institucional Interina

