

FIDE-351-2019

Guatemala,
09 de agosto de 2019

Licenciada:
Bonnie Ileana Yamara González
Asesora Técnica de Gerencia General
Instituto Nacional de Electrificación
7 avenida 2-29, zona 9
Presente

Licenciada Yamara González:

Adjunto a la presente sírvase encontrar copia de:


- Balance General, Estado de Resultados y Estado de Flujo de Efectivo
- Balance Analítico y Estado de Resultados Condensado

De "Fideicomiso de Administración Inde-Obras Rurales de Occidente y Oriente"

Los estados financieros corresponden al mes de **julio** del año **2019**.

Quedando a la orden para cualquier consulta,

Atentamente,



Judith Vásquez Flores
Gestión de Activos y Fideicomisos


ASESORIA TÉCNICA
GERENCIA GENERAL

12 AGO 2019

RECIBIDO


Por: 

Hora: 15:30


JVF/hgiy
Lic. Lucas Leonel Alvizu Divas-Auditor Interno
Lic. Yuri Rodolfo Campos Medrano- Jefe Departamento Administración Financiero
Lic. Eliu Jonatan Ovalle Chacón- Jefe División Contabilidad
c.c. archivo

CUENTA	N O M B R E	SALDO ANTERIOR	D E B E	H A B E R	SALDO ACTUAL
1	ACTIVO	346,280,219.43	483,658.52	925,454.18	344,838,423.77
101	DISPONIBILIDADES	253,974,396.85	483,658.52	925,454.18	253,532,601.19
1011	MONEDA NACIONAL	2.00	0.00	0.00	2.00
101103	BANCOS DEL PAIS	2.00	0.00	0.00	2.00
101103.01	DEPOSITOS A LA VISTA	2.00	0.00	0.00	2.00
101103.0104	BCO. CAT CONTINENTAL CTA. 18-0012914-8	2.00	0.00	0.00	2.00
1016	MONEDA EXTRANJERA	253,974,394.85	483,658.52	925,454.18	253,532,599.19
101602	DEPOSITOS A LA VISTA	253,974,394.85	483,658.52	925,454.18	253,532,599.19
101602.01	BCO CAT CONTINENTAL CTA. 18-5806504-6	32,948,471.29	62,663.17	6,296.32	33,005,138.14
101603.0102	DIFERENCIAL CAMBIARIO	32,948,471.29	62,663.17	6,296.32	33,005,138.14
101603.00	ECC CAT CONTINENTAL CTA. 18-5806504-6 -	221,025,923.56	420,695.35	919,157.86	220,527,461.05
104	CUENTAS POR COBRAR	91,305,822.58	0.00	0.00	91,305,822.58
1041	MONEDA NACIONAL	91,305,822.58	0.00	0.00	91,305,822.58
104101	DEUDORES VARIOS	91,305,822.58	0.00	0.00	91,305,822.58
104101.10	CUENTAS POR LIQUIDAR	90,867,186.35	0.00	0.00	90,867,186.35
104101.1001	Anticipos - Obcas de Transmision	438,636.23	0.00	0.00	438,636.23
104101.1003	CUENTAS POR LIQUIDAR	-343,907,209.21	0.00	0.00	-343,907,209.21
5	PATRIMONIO	-343,907,209.21	0.00	0.00	-343,907,209.21
501	PATRIMONIO PRIMARIO	-2,705,440,353.76	0.00	0.00	-2,705,440,353.76
5011	MONEDA NACIONAL	-2,705,440,353.76	0.00	0.00	-2,705,440,353.76
501101	PATRIMONIO FIDELICOMIEN	-2,705,440,353.76	0.00	0.00	-2,705,440,353.76
501101.01	PATRIMONIO CONTRAIDO	-2,705,440,353.76	0.00	0.00	-2,705,440,353.76
501101.0101	FIDELICOMIEN FUNDADOR	-2,427,711,736.79	0.00	0.00	-2,427,711,736.79
501101.0102	FONDOS RECIBIDOS DECE	-277,728,616.97	0.00	0.00	-277,728,616.97
502	Resultados Acumulados	2,361,533,144.55	0.00	0.00	2,361,533,144.55
5021	MONEDA NACIONAL	2,361,533,144.55	0.00	0.00	2,361,533,144.55
502101	RESULTADOS DE EJERCICIOS ANTERIORES	-226,294,562.21	0.00	0.00	-226,294,562.21
502102	Subsidios Pagados	1,329,444,898.74	0.00	0.00	1,329,444,898.74
502103	Obcas de Transmision Entregadas	1,258,382,808.02	0.00	0.00	1,258,382,808.02
6	PRODUCTOS	-2,818,219.01	0.00	483,658.52	-3,301,878.33
601	PRODUCTOS FINANCIEROS	-15.35	0.00	0.00	-15.35
6011	MONEDA NACIONAL	-15.35	0.00	0.00	-15.35
601101	INTERESES	-15.35	0.00	0.00	-15.35
601101.01	DEPOSITOS A LA VISTA	-15.35	0.00	0.00	-15.35
601101.0102	DEPOSITOS A LA VISTA	-15.35	0.00	0.00	-15.35
603	PRODUCTOS POR OPERACIONES EN N/E	-2,818,204.43	0.00	483,658.52	-3,301,862.95
6031	MONEDA EXTRANJERA	-2,818,204.43	0.00	483,658.52	-3,301,862.95
603101	INTERESES	-2,818,204.43	0.00	483,658.52	-3,301,862.95
603101.01	DEPOSITOS A LA VISTA	-365,703.63	0.00	62,963.17	-428,666.80
603101.0101	DIFERENCIAL CAMBIARIO	-2,452,500.80	0.00	420,695.35	-2,873,196.15
603101.80	PRODUCTOS DE EJERCICIOS ANTERIORES	-0.03	0.00	0.00	-0.03
698	MONEDA NACIONAL	-0.03	0.00	0.00	-0.03
6981	PRODUCTOS DE EJERCICIOS ANTERIORES	-0.03	0.00	0.00	-0.03
698101	PRODUCTOS DE EJERCICIOS ANTERIORES	-0.03	0.00	0.00	-0.03
7	GASTOS	1,445,209.59	925,454.18	0.00	2,370,663.77
704	VARIACIONES Y GANANCIAS CAMBIARIAS EN MO	940,022.63	877,088.31	0.00	1,817,110.94
7041	VARIACIONES Y GANANCIAS CAMBIARIAS EN MO	940,022.63	877,088.31	0.00	1,817,110.94
704101	VARIACIONES TIPO DE CAMBIO	940,022.63	877,088.31	0.00	1,817,110.94

CUENTA	NOMBRE	DEBE	HABER	SALDO ACTUAL
799	IMPUESTO SOBRE LA RENTA			
799101	MONEDA NACIONAL	505,186.96	48,365.87	553,552.83
799101.01	IMPUESTO SOBRE LA RENTA	505,186.96	48,365.87	553,552.83
799101.02	ISR - RENTAS DE CAPITAL	223,365.01	0.00	223,365.01
		281,821.95	48,365.87	330,187.82
9	CUENTAS DE REGISTRO	140.00	0.00	140.00
901	CUENTAS DE REGISTRO	140.00	0.00	140.00
9011	MONEDA NACIONAL	140.00	0.00	140.00
901103	FORMAS EN BLANCO	140.00	0.00	140.00
901103.02	CHEQUES	140.00	0.00	140.00
901103.0201	MONEDA NACIONAL	115.00	0.00	115.00
901103.0201.01	BAN 802-000001-1	86.00	0.00	86.00
901103.0201.02	GyT 18-0012914-8	29.00	0.00	29.00
901103.0202	MONEDA EXTRANJERA	25.00	0.00	25.00
901103.0202.03	GyT 18-5806504-6	25.00	0.00	25.00
909	CONTRA CUENTA DE REGISTRO	-140.00	0.00	-140.00
9999	CONTRA CUENTA DE REGISTRO	-140.00	0.00	-140.00
999999	CONTRA CUENTA DE REGISTRO	-140.00	0.00	-140.00



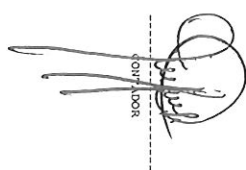
 CONTADOR




 REPRESENTANTE LEGAL

ETD. DE ADMON. INDE-OBRA S RURALES DE OCCIDENTE Y ORIENTE
 NIT : 2245694-5
 CANTERA UNICA
 CUENTA
 DESCRIPCION
 ESTADO DE RESULTADOS CONDENSADO
 DEL 01/01/2019 AL 31/07/2019
 FECHA IMP.: 05/Ago/2019
 FOLIO : 744
 [CIFRAS EN QUETALES]

6	PRODUCTOS:			
601	INTERESES FINANCIEROS	15.35	15.35	3,301,878.33
601101	PRODUCTOS POR OPERACIONES EN M/E		3,201,862.95	
603	PRODUCTOS DE EJERCICIOS ANTERIORES	3,201,862.95	0.03	
690	PRODUCTOS DE EJERCICIOS ANTERIORES	0.03		
690101	GASTOS			2,370,663.77
7	GASTOS POR OPERACIONES EN M/E			
702	VARIACIONES Y GANANCIAS CAMBIARIAS EN MO	1,817,110.94	1,817,110.94	
704	VARIACIONES TIPO DE CAMBIO			
704101	IMPUESTO SOBRE LA RENTA		553,552.83	
799	IMPUESTO SOBRE LA RENTA			
799101				
	Ganancia ó Pérdida del Ejercicio			931,214.56


 DIRECTOR


 REPRESENTANTE LEGAL

