



FIDEICOMISO DE ADMINISTRACION INDE-OBRA RURALES DE OCCIDENTE Y  
ORIENTE

Balance General

(Cifras en Q.)

Al 28 de febrero de 2019

ACTIVO

Corrientes

<b>Disponibilidades</b>		252,411,272.27
Moneda nacional	8.24	
Moneda extranjera	252,411,264.03	
<b>Cuentas Por Cobrar</b>		91,305,813.26
Anticipos - Obras de Transmisión	90,867,166.35	
Anticipos a supervisoras	0.00	
Cuentas por liquidar	438,646.91	
<b>Total de Activos</b>		<b>343,717,085.53</b>

Patrimonio y pasivos

PASIVO

Corrientes

<b>Cuentas por Pagar</b>		0.00
Gastos por Pagar	0.00	
Retenciones I.S.R.	0.00	
Retenciones Timbres	0.00	
Impuesto Sobre la Renta	0.00	
<b>Pasivos corrientes totales</b>		<b>0.00</b>

PATRIMONIO FIDEICOMETIDO

<b>Patrimonio</b>		2,705,440,353.76
Fideicomitente Fundador	2,427,711,736.79	
Fondos recibidos BCIE	277,728,616.97	
<b>Resultados Acumulados</b>		(2,361,723,268.23)
Resultado de Ejercicios anteriores	226,294,562.21	
Subsidios Pagados	(1,329,444,898.74)	
Obras de Transmisión Entregadas	(1,258,382,808.02)	
Resultado del Ejercicio	(190,123.68)	
<b>Patrimonio total</b>		<b>343,717,085.53</b>

**Total de patrimonio y pasivos**

**343,717,085.53**

Guatemala, 28 de febrero de 2019

Jeny Zoraída Lemus Rodríguez

Contador

Elsa Judith Vásquez Flores

Representante Legal

7a. avenida 7-30 zona 9  
Guatemala 01009  
T (502) 2338-6565  
F (502) 2338-6566



FIDEICOMISO DE ADMINISTRACION INDE-OBRA RURALES DE OCCIDENTE Y  
ORIENTE

Estado de Resultados

(Cifras en Q.)

del 1 de enero al 28 de febrero de 2019

**PRODUCTOS**

**Productos Financieros**

Intereses 15.35

**Producto por Operaciones en Moneda Extranjera**

Intereses 919,385.12

Negociación en Títulos Valores 0.00

**Variaciones y Ganancias Cambiarias**

Variaciones Tipo de Cambio 0.00

Otros 0.00

**Productos Extraordinarios**

Otros 0.00

**Productos de Ejercicios Anteriores**

Productos de Ejercicios Anteriores 0.03

**Total Productos**

919,400.50

**GASTOS**

**Gastos de Operación en Moneda Extranjera**

Negociación Títulos Valores 0.00

**Gastos de Administración**

Comité Fideicomiso 0.00

Impuestos, Arbitrios y Contribuciones 0.00

Honorarios Profesionales 0.00

Obras de Distribución - Subsidios 0.00

Obras de Transmisión 0.00

Gastos Varios 0.00

**Variaciones y Ganancias Cambiarias**

Variaciones Tipo de Cambio 955,798.89

Pérdida Cambiaria 0.00

**Gastos por Servicios**

Comisiones Fiduciarias 0.00

Comisiones Bancarias 0.00

**Gastos de Ejercicios Anteriores**

Gastos de Ejercicios Anteriores 0.00

**Impuesto Sobre la Renta**

Impuesto Sobre la Renta 153,725.29

**Total Gastos**

1,109,524.18

(190,123.68)

Guatemala, 28 de febrero de 2019

Jeny Zoraida Lemus Rodriguez

Contador

Elsa Judith Vásquez Flores

Representante Legal

7a. avenida 7-30 zona 9  
Guatemala 01009  
T (502) 2338-6565  
F (502) 2338-6566

www.bam.com.gt





**Fideicomiso de Administración Inde-Obras Rurales de Occidente y Oriente**  
**Estado de Flujo de Efectivo**

Por el período del 1 de enero al 28 de febrero de 2019

DESCRIPCIÓN	TOTALES	NETOS
<b>Flujo de Efectivo por Actividades de Operación</b>		
Ganancia (Pérdida) Neta	(190,123.68)	
<b>Partidas de Conciliación Entre La Utilidad Neta y el Efectivo Neto Provisto por Actividades de Operación</b>		
Depreciaciones y Amortizaciones	0.00	
Ajuste por Liquidación de Anticipos Obras de Distribución	0.00	
Ajuste por Liquidación de Anticipos Obras de Transmisión	0.00	
Ajustes por revaluación de tipo de cambio moneda extranjera	0.00	
Ajuste por gastos de ejercicios anteriores	0.00	
Provisión del Impuesto sobre la renta	61,785.23	
Ganancia (Pérdida) en Negociación de Inversiones	0.00	
Ganancia (Pérdida) en Venta de Proyectos Propios	0.00	
Ganancia (Pérdida) en Venta de Inmuebles y Muebles	0.00	
Otros Productos y Gastos	91,940.06	(36,398.39)
<b>Cambios Netos en Activos Y Pasivos</b>		
Aumento (Disminución) Neta en Cuentas por Liquidar y Anticipos	0.00	
Aumento (Disminución) Neta por Desembolsos para Obras de Transmisión	0.00	
Aumento (Disminución) Neta en Cuentas por Pagar	0.00	
Impuesto Sobre la Renta Pagado	(234,794.03)	(234,794.03)
<b>Efectivo Neto Provisto por Actividades de Operación</b>		<b>(271,192.42)</b>
<b>Flujos de Efectivo por Actividades de Inversión</b>		
Aumento (Disminución) Neta en Inversiones	0.00	
Aumento (Disminución) Neta en Inmuebles	0.00	
Aumento (Disminución) Neta en Muebles	0.00	
<b>Efectivo Neto Provisto por Actividades de Inversión</b>		<b>0.00</b>
<b>Flujos de Efectivo por Actividades de Financiamiento</b>		
Aumento (Disminución) Neta en Aportes recibidos por el INDE	0.00	
Aumento (Disminución) Neta en Aportes recibidos por BCIE	0.00	
<b>Efectivo Neto Provisto por Actividades de Financiamiento</b>		<b>0.00</b>
<b>Incremento o (Disminución) Neta en Efectivo del Año</b>		<b>(271,192.42)</b>
<b>Efecto de variaciones en tasas de cambio de moneda extranjera</b>		<b>0.00</b>
<b>Efectivo al principio del año</b>		<b>252,682,464.69</b>
<b>Efectivo al final del año</b>		<b>252,411,272.27</b>

Guatemala, 28 de febrero 2019

  
\_\_\_\_\_  
JÉNY ZORAIDA LEMUS RODRIGUEZ  
CONTADOR

  
\_\_\_\_\_  
ELSA JUDITH VASQUEZ FLORES  
REPRESENTANTE LEGAL

7a. avenida 7-30 zona 9  
Guatemala 01009  
T (502) 2338-6565  
F (502) 2338-6566

**FIDE-139-2019**

Guatemala,  
25 de marzo de 2019

Licenciado:  
Roberto Alejandro Hernandez Campollo  
Asesor Técnico de Gerencia General  
Instituto Nacional de Electrificación  
7 avenida 2-29, zona 9  
Presente

Licenciado Hernandez C.:

Adjunto a la presente sírvase encontrar copia de los estados financieros (Balance Analítico y Estado de Resultados Condensado) de:

**1. Fideicomiso de Administración Inde-Obras Rurales de Occidente y Oriente**

Los mismos corresponden al mes de **febrero** del año **2019**.

Quedando a la orden para cualquier consulta,

Atentamente,


  
\_\_\_\_\_  
Judith Vásquez Flores  
Departamento de Bienes Realizables  
y Fideicomisos



JVF/hgy  
C.c. Lic. Eliu Jonatán Ovalle – Jefe División Contabilidad INDE  
C.c. archivo

CUENTA	NOMBRE	SALDO ANTERIOR	DEBE	HABER	SALDO ACTUAL
1	ACTIVO	345,234,365.27	470,713.52	1,987,993.26	343,717,085.53
101	DISPONIBILIDADES	253,928,552.01	470,713.52	1,987,993.26	252,411,272.27
1011	MONEDA NACIONAL	26,102.07	35,691.66	61,785.49	8.24
101103	BANCOS DEL PAIS	26,102.07	35,691.66	61,785.49	8.24
101103.01	DEPOSITOS A LA VISTA	26,102.07	35,691.66	61,785.49	8.24
101103.0104	BCO. G&T CONTINENTAL CTA. 18-0012914-8	26,102.07	35,691.66	61,785.49	8.24
1016	MONEDA EXTRANJERA	253,902,449.94	435,021.86	1,926,207.77	252,411,264.03
101603	BANCOS DEL PAIS	253,902,449.94	435,021.86	1,926,207.77	252,411,264.03
101603.01	DEPOSITOS A LA VISTA	32,701,477.92	56,439.32	10,321.43	32,747,595.81
101603.0102	BCO G&T CONTINENTAL CTA. 18-5906504-6	32,701,477.92	56,439.32	10,321.43	32,747,595.81
101603.80	DIFERENCIAL CAMBIARIO	221,200,972.02	378,582.54	1,915,886.34	219,663,668.22
101603.8002	BCO G&T CONTINENTAL CTA. 18-5906504-6 -	221,200,972.02	378,582.54	1,915,886.34	219,663,668.22
104	CUENTAS POR COBRAR	91,305,813.26	0.00	0.00	91,305,813.26
1041	MONEDA NACIONAL	91,305,813.26	0.00	0.00	91,305,813.26
104101	DEUDORES VARIOS	91,305,813.26	0.00	0.00	91,305,813.26
104101.10	CUENTAS POR LIQUIDAR	91,305,813.26	0.00	0.00	91,305,813.26
104101.1001	Anticipos - Obras de Transmisión	90,867,166.35	0.00	0.00	90,867,166.35
104101.1003	CUENTAS POR LIQUIDAR	438,646.91	0.00	0.00	438,646.91
3	PASIVO	-61,785.23	61,785.23	0.00	0.00
305	CUENTAS POR PAGAR	-61,785.23	61,785.23	0.00	0.00
3051	MONEDA NACIONAL	-61,785.23	61,785.23	0.00	0.00
305107	IMPUESTO SOBRE LA RENTA	-61,785.23	61,785.23	0.00	0.00
305107.01	IMPUESTO SOBRE LA RENTA	-61,785.23	61,785.23	0.00	0.00
5	PATRIMONIO	-343,907,209.21	0.00	0.00	-343,907,209.21
501	PATRIMONIO PRIMARIO	-2,705,440,353.76	0.00	0.00	-2,705,440,353.76
5011	MONEDA NACIONAL	-2,705,440,353.76	0.00	0.00	-2,705,440,353.76
501101	PATRIMONIO FIDEICOMETIDO	-2,705,440,353.76	0.00	0.00	-2,705,440,353.76
501101.01	PATRIMONIO CONTRATADO	-2,705,440,353.76	0.00	0.00	-2,705,440,353.76
501101.0101	FIDEICOMITENTE FUNDADOR	-2,427,711,736.79	0.00	0.00	-2,427,711,736.79
501101.0102	FONDOS RECIBIDOS BCIE	-277,728,616.97	0.00	0.00	-277,728,616.97
502	Resultados Acumulados	2,361,533,144.55	0.00	0.00	2,361,533,144.55
5021	MONEDA NACIONAL	2,361,533,144.55	0.00	0.00	2,361,533,144.55
502101	RESULTADOS DE EJERCICIOS ANTERIORES	-226,294,562.21	0.00	0.00	-226,294,562.21
502102	Subsidios Pagados	1,329,444,898.74	0.00	0.00	1,329,444,898.74
502103	Obras de Transmisión Entregadas	1,258,382,808.02	0.00	0.00	1,258,382,808.02
6	PRODUCTOS	-1,375,593.69	891,217.58	435,024.39	-919,400.50
601	PRODUCTOS FINANCIEROS	-12.82	0.00	2.53	-15.35
6011	MONEDA NACIONAL	-12.82	0.00	2.53	-15.35
601101	INTERESES	-12.82	0.00	2.53	-15.35
601101.01	DISPONIBILIDADES	-12.82	0.00	2.53	-15.35
601101.0102	DEPOSITOS A LA VISTA	-12.82	0.00	2.53	-15.35
603	PRODUCTOS POR OPERACIONES EN M/E	-484,363.26	0.00	435,021.86	-919,385.12
6031	MONEDA EXTRANJERA	-484,363.26	0.00	435,021.86	-919,385.12
603101	INTERESES	-484,363.26	0.00	435,021.86	-919,385.12
603101.01	INTERESES	-62,383.78	0.00	56,439.32	-118,823.10
603101.0101	DEPOSITOS A LA VISTA	-62,383.78	0.00	56,439.32	-118,823.10
603101.80	DIFERENCIAL CAMBIARIO	-421,979.48	0.00	378,582.54	-800,562.02
604	VARIACIONES Y GANANCIAS CAMBIARIAS EN MO	-891,217.58	891,217.58	0.00	0.00
6041	VARIACIONES Y GANANCIAS CAMBIARIAS EN MO	-891,217.58	891,217.58	0.00	0.00
604101	VARIACIONES TIPO DE CAMBIO	-891,217.58	891,217.58	0.00	0.00

CUENTA	NOMBRE	SALDO ANTERIOR	DEBE	HABER	SALDO ACTUAL
698	PRODUCTOS DE EJERCICIOS ANTERIORES	-0.03	0.00	0.00	-0.03
6981	MONEDA NACIONAL	-0.03	0.00	0.00	-0.03
698101	PRODUCTOS DE EJERCICIOS ANTERIORES	-0.03	0.00	0.00	-0.03
7	GASTOS	110,222.86	1,890,518.90	891,217.58	1,109,524.18
704	VARIACIONES Y GANANCIAS CAMBIARIAS EN MO	0.00	1,847,016.47	891,217.58	955,798.89
7041	VARIACIONES Y GANANCIAS CAMBIARIAS EN MO	0.00	1,847,016.47	891,217.58	955,798.89
704101	VARIACIONES TIPO DE CAMBIO	0.00	1,847,016.47	891,217.58	955,798.89
799	IMPUESTO SOBRE LA RENTA	110,222.86	43,502.43	0.00	153,725.29
7991	MONEDA NACIONAL	110,222.86	43,502.43	0.00	153,725.29
799101	IMPUESTO SOBRE LA RENTA	110,222.86	43,502.43	0.00	153,725.29
799101.01	IMPUESTO SOBRE LA RENTA	61,785.23	0.00	0.00	61,785.23
799101.02	ISR - RENTAS DE CAPITAL	48,437.63	43,502.43	0.00	91,940.06
9	CUENTAS DE REGISTRO	140.00	0.00	0.00	140.00
901	CUENTAS DE REGISTRO	140.00	0.00	0.00	140.00
9011	MONEDA NACIONAL	140.00	0.00	0.00	140.00
901103	FORMAS EN BLANCO	140.00	0.00	0.00	140.00
901103.02	CHEQUES	140.00	0.00	0.00	140.00
901103.0201	MONEDA NACIONAL	115.00	0.00	0.00	115.00
901103.0201.01	BAM 802-00001-1	86.00	0.00	0.00	86.00
901103.0201.02	GyT 18-0012914-8	29.00	0.00	0.00	29.00
901103.0202	MONEDA EXTRANJERA	25.00	0.00	0.00	25.00
901103.0202.03	GyT 18-5806504-6	25.00	0.00	0.00	25.00
999	CONTRA CUENTA DE REGISTRO	-140.00	0.00	0.00	-140.00
9999	CONTRA CUENTA DE REGISTRO	-140.00	0.00	0.00	-140.00
999999	CONTRA CUENTA DE REGISTRO	-140.00	0.00	0.00	-140.00

  
 \_\_\_\_\_  
 CONTADOR

  
 \_\_\_\_\_  
 REPRESENTANTE LEGAL

