

FIDEICOMISO DE ADMINISTRACION
INDE-OBRA RURALES DE OCCIDENTE Y ORIENTE

Balance General

(Cifras en Q.)

Al 31 de mayo de 2015

ACTIVO

Disponibilidades		228,022,939.24
Bancos del País	315,857.85	
Bancos Extranjeros	227,707,081.39	
Cuentas Por Cobrar		349,342,884.53
Anticipos - Obras de Transmisión	349,342,884.53	
Anticipos - Supervisoras	0.00	
Otras Cuentas por Cobrar	0.00	
Activo Total		577,365,823.77


PASIVO

Obligaciones Inmediatas		0.00
Gastos por Pagar	0.00	
Impuesto Sobre la Renta	0.00	
Retenciones	0.00	
Pasivo total		0.00

PATRIMONIO

Patrimonio Primario		361,547,227.40
Fondos Recibidos del INDE	2,404,715,383.55	
Fondos Recibidos del BCIE	277,728,616.97	
Subsidios Pagados	(1,308,281,519.15)	
Obras de Transmisión	(1,012,615,253.97)	
Patrimonio Complementario		215,818,596.37
Resultados de Ejercicios Anteriores	232,435,318.97	
Pérdidas por Aplicar de Ejercicios Anteriores	0.00	
Resultado del Ejercicio	(16,616,722.60)	
Patrimonio Total		577,365,823.77
Total Pasivo y Patrimonio		577,365,823.77

Guatemala, 31 de mayo 2015



JENY ZORAIDA LEMUS RODRIGUEZ
CONTADOR



ELSA JUDITH VASQUEZ FLORES
REPRESENTANTE LEGAL

FIDEICOMISO DE ADMINISTRACION
INDE-OBRA RURALES DE OCCIDENTE Y ORIENTE

Estado de Resultados

(Cifras en Q.)

Del 1 de enero al 31 de mayo de 2015

PRODUCTOS


Intereses Depósitos a la Vista	458,638.02
Negociación de Títulos - Valores	43,449.86
Variación Tipo de Cambio	1,573,466.33
Productos Extraordinarios	0.00
Productos de Ejercicios Anteriores	5,032.43
Total Productos	2,080,586.64

GASTOS

Negociación de Títulos - Valores	7,439.22
Variación Tipo de Cambio	0.00
Gastos Generales	0.01
Comisiones Fiduciarias	306,248.40
Comisiones Bancarias	187,447.94
Dietas	21,073.99
Impuestos, Arbitrios y Contribuciones	0.00
Supervision y Certificacion de Obras	123,397.58
Obras de Distribución - Subsidios	10,403,218.38
Obras Suspendidas	7,315,163.04
Gastos de Ejercicios Anteriores	1,137.92
Total Gastos	18,365,126.48

Utilidad (Pérdida) Bruta	(16,284,539.84)
ISR/ Rentas de Capital	(728.76)
ISR/ Actividades Lucrativas	(331,454.00)
Utilidad (Pérdida) Neta	(16,616,722.60)

Guatemala, 31 de mayo 2015



JENY ZORAIDA LEMUS RODRIGUEZ
CONTADOR




ELSA JUDITH VASQUEZ FLORES
REPRESENTANTE LEGAL

Fideicomiso de Administración Inde-Obras Rurales de Occidente y Oriente
Estado de Flujo de Efectivo

Por el periodo del 1 de enero al 31 de mayo de 2015

DESCRIPCIÓN	TOTALES	NETOS
Flujo de Efectivo por Actividades de Operación		
Ganancia (Pérdida) Neta	(16,616,722.60)	
Partidas de Conciliación Entre La Utilidad Neta y el Efectivo Neto Provisto por (o usado en) Actividades de Operación		
Depreciaciones y Amortizaciones	0.00	
Ajuste por Liquidación de Anticipos Obras de Distribución	0.00	
Ajuste por Liquidación de Anticipos Obras de Transmisión	7,315,163.04	
Ajustes por revaluación de tipo de cambio moneda extranjera	(4,761,484.26)	
Ajuste por gastos de ejercicios anteriores	0.00	
Provisión del Impuesto sobre la renta	240,074.66	
Ganancia (Pérdida) en Negociación de Inversiones	0.00	
Ganancia (Pérdida) en Venta de Proyectos Propios	0.00	
Ganancia (Pérdida) en Venta de Inmuebles y Muebles	0.00	
Otros Productos y Gastos	334,808.02	(13,488,161.14)
Cambios Netos en Activos Y Pasivos		
Aumento (Disminución) Neta en Cuentas por Liquidar y Anticipos	0.00	
Aumento (Disminución) Neta por Desembolsos para Obras de Transmisión	(7,280,935.62)	
Aumento (Disminución) Neta en Cuentas por Pagar	(247,127.65)	
Impuesto Sobre la Renta Pagado	(333,352.01)	(7,861,415.28)
Efectivo Neto Provisto por (usado en) Actividades de Operación		(21,349,576.42)
Flujos de Efectivo por Actividades de Inversión		
Aumento (Disminución) Neta en Inversiones	0.00	
Aumento (Disminución) Neta en Inmuebles	0.00	
Aumento (Disminución) Neta en Muebles	0.00	
Efectivo Neto Provisto por (o usado en) Actividades de Inversión		0.00
Flujos de Efectivo por Actividades de Financiamiento		
Aumento (Disminución) Neta en Aportes recibidos por el INDE	74,272,345.73	
Aumento (Disminución) Neta en Aportes recibidos por BCIE	0.00	
Efectivo Neto Provisto por (o usado en) Actividades de Financiamiento	74,272,345.73	
Incremento o (Disminución) Neta en Efectivo del Año	52,922,769.31	
Efecto de variaciones en tasas de cambio de moneda extranjera	4,761,484.26	
Efectivo al principio del año	170,338,685.67	
Efectivo al final del año	228,022,939.24	

Guatemala, 31 de mayo 2015


 COMISADOR
 JENY ZORAIDA LEMUS RODRIGUEZ


 REPRESENTANTE LEGAL
 ELSA JUDITH VASQUEZ FLORES

7a. avenida 7-30 zona 9
 Guatemala 01009
 T (502) 2338-6565
 F (502) 2338-6566

CUENTA	NOMBRE	DEBITO	CREDITO	ACTIVO	PASIVO	ACTIVO	PASIVO
1	ACTIVO			545,591,203.11	30,192,209.87	10,408,059.21	377,364,053.77
101	DEPRECIACIONES			43,366,042.00		10,408,059.21	229,822,059.29
10103	MONEDA NACIONAL			306,034.40		271,456.57	42,734.08
10103.01	BANCOS DEL PAIS			9,369.25		306,034.40	42,734.08
10103.0101	BANCOS A LA VISTA			9,369.25		306,034.40	42,734.08
1016	BANCO AGROCOMERCIAL						
101603	MONEDA EXTRANJERA			209,027,197.11			209,027,197.11
101603.01	DEPOSITOS A LA VISTA			62,879.80			62,879.80
101603.0101	BANCO AGROCOMERCIAL, S.A. (31-400001-7)			1,033,206.25			1,033,206.25
101603.0101	DIFERENCIAL CAMBIARIO			9,894.76			9,894.76
101603.0101	DIFERENCIAL CAMBIARIO			54,424.25			54,424.25
101603.0101	BANCOS DEL EXTERIOR			59,424.25			59,424.25
101603.0101	DEPOSITOS A LA VISTA			202,994,718.00			202,994,718.00
101604	THE BANK OF NEW YORK			26,109,938.60			26,109,938.60
101604.01	DEPOSITOS A LA VISTA			176,824,779.43			176,824,779.43
101604.0101	DIFERENCIAL CAMBIARIO			30,660,631.95			30,660,631.95
101604.0101	CUENTAS POR PAGAR			342,525,716.75			342,525,716.75
1041	MONEDA NACIONAL			6,017,107.70			6,017,107.70
104101	DEPOSITOS VARIOS			342,525,716.75			342,525,716.75
104101.10	CUENTAS POR PAGAR			6,017,107.70			6,017,107.70
104101.1001	Anticipon - Obral de Transmision			6,017,107.70			6,017,107.70
3	PASIVO			206,151.67	206,151.67		
305	CUENTAS POR PAGAR			206,151.67			
30501	MONEDA NACIONAL			206,151.67			
30501.01	COLLECCIONES INMEDIATAS			1,085.91			
30501.0101	RENTAS			1,085.91			
30501.0101	RENTAS			1,085.91			
305107.01	IMPUESTO SOBRE LA RENTA			204,622.32			
305107.0101	IMPUESTO SOBRE LA RENTA			204,622.32			
5	ENTRANCIO			35,043,053.00	35,043,053.00		
501	MATRIMONIO IMPRIMO			35,043,053.00			
50101	MONEDA NACIONAL			35,043,053.00			
50101.01	MATRIMONIO CONTRAIDO			35,043,053.00			
50101.0101	MATRIMONIO CONTRAIDO			35,043,053.00			
50101.0102	FONDOS RECIBIDOS DEL			35,043,053.00			
502	Resultados Acumulados						
50201	MONEDA NACIONAL			2,000,461,454.15			
50201.01	RESULTADOS DE EJERCICIOS ANTERIORES			2,000,461,454.15			
50201.0101	Resultados de Ejercicios Anteriores			2,000,461,454.15			
50201.0102	Obras de Transmision Entrepadas			1,032,615,253.97			
5	PRODUCTOS			6,434,205.40	6,434,205.40		
601	PRODUCTOS FINANCIEROS			132.24			
60101	MONEDA NACIONAL			132.24			
60101.01	RENTAS			132.24			
60101.0101	DEPOSITOS A LA VISTA			132.24			
603	PRODUCTOS POR OPERACIONES EN M/E						
60301	MONEDA EXTRANJERA			386,299.01			
60301.01	IMPRESIONES			350,959.00			
60301.0101	DEPOSITOS A LA VISTA			45,736.55			
60301.0101	DEPOSITOS A LA VISTA			386,299.01			
60301.0102	RECONCILIACION DE TIEMPO - VALORES			32,541.07			
60301.0102	DIFERENCIAL CAMBIARIO			4,005.60			
60301.0102	OTROS						

FED. DE ADMON. INDE-CORRAZ RURALES DE OCCIDENTE Y ORIENTE
 RIT : 2245694-5
 CUENTA ÚNICA

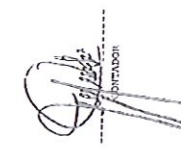
 CUENTA DESCRIPCION

ESTADO DE RESULTADOS CONDENSADO
 DEL 01/01/2011 AL 31/05/2011

FECHA IMP.: 03/JUN/2011
 HOJA : 001
 (CIFRAS EN QUETZALES)

6	PRODUCTOS FINANCIEROS				
60101	INTERESES	167.74	167.74		167.74
60201	PRODUCTOS POR OPERACIONES EN M/E				501,920.14
60301	INTERESES	459,470.28	459,470.28		
60401	VARIACIONES DE TÍTULOS - VALORES	43,419.06	43,419.06		
60501	VARIACIONES DE VALORES NOMINALES				
60601	VARIACIONES TIPO DE CAMBIO	1,273,466.33	1,273,466.33		
60701	PRODUCTOS DE EJERCICIOS ANTERIORES				5,032.43
60801	PRODUCTOS DE EJERCICIOS ANTERIORES				
7	CAJOS				
70101	CAJOS POR OPERACIONES EN M/E	7,439.22	7,439.22		7,439.22
70201	CAJOS POR OPERACIONES EN M/E				
70301	CAJOS DE ADMINISTRACION				
70401	COMITE DE MEDICION	21,079.94	21,079.94		
70501	HONORARIOS PROFESIONALES	12,377.58	12,377.58		
70601	IMPORTE DE DISTRIBUCION - JUSSIDIOS	10,403,213.04	10,403,213.04		
70701	IMPORTE DE DISTRIBUCION - JUSSIDIOS	7,312,163.04	7,312,163.04		
70801	CAJOS VARIOS	0.01	0.01		
70901	CAJOS POR SERVICIOS				403,006.34
71001	COMISIONES	306,246.40	306,246.40		
71101	COMISIONES	107,447.94	107,447.94		
71201	CAJOS DE EJERCICIOS ANTERIORES				1,137.92
71301	CAJOS DE EJERCICIOS ANTERIORES				
71401	IMPUESTO SOBRE LA RENTA	1,137.92	1,137.92		
71501	IMPUESTO SOBRE LA RENTA	332,182.76	332,182.76		

Guatemala o Inverdes del Ejercicio
 CUATROCALA, 31 DE MAYO DE 2011
 -166,016,702.00


 CONTADOR


 REPRESENTANTE LEGAL