

FIDEICOMISO DE ADMINISTRACION
INDE-OBRA RURALES DE OCCIDENTE Y ORIENTE

Balance General

(Cifras en Q.)

Al 30 de Junio 2014

ACTIVO

Disponibilidades		213,340,563.69
Bancos del País	233,555.51	
Bancos Extranjeros	213,107,008.18	
Cuentas Por Cobrar		337,874,265.56
Anticipos - Obras de Transmisión	337,874,265.56	
Anticipos - Supervisoras	0.00	
Otras Cuentas por Cobrar	0.00	
Activo Total		551,214,829.25

PASIVO

Obligaciones Inmediatas		1,227.68
Gastos por Pagar	0.00	
Impuesto Sobre la Renta	0.00	
Retenciones	1,227.68	
Pasivo total		1,227.68

PATRIMONIO

Patrimonio Primario		336,145,632.86
Fondos Recibidos del INDE	2,291,570,310.64	
Fondos Recibidos del BCIE	277,728,616.97	
Subsidios Pagados	(1,220,538,040.78)	
Obras de Transmisión	(1,012,615,253.97)	
Patrimonio Complementario		215,067,968.71
Resultados de Ejercicios Anteriores	239,132,914.14	
Pérdidas por Aplicar de Ejercicios Anteriores	0.00	
Resultado del Ejercicio	(24,064,945.43)	
Patrimonio Total		551,213,601.57

Total Pasivo y Patrimonio

551,214,829.25

Guatemala, 30 de Junio 2014


JENY ZORAIDA LEMUS RODRIGUEZ
CONTADOR


ELSA JUDITH VASQUEZ FLORES
REPRESENTANTE LEGAL

FIDEICOMISO DE ADMINISTRACION
INDE-OBRA RURALES DE OCCIDENTE Y ORIENTE

Estado de Resultados

(Cifras en Q.)

Del 1 de Enero al 30 de Junio 2014


PRODUCTOS

Intereses Depósitos a la Vista	521,763.80
Negociación de Títulos - Valores	36,161.81
Variación Tipo de Cambio	0.00
Productos Extraordinarios	0.01
Productos de Ejercicios Anteriores	0.00
Total Productos	557,925.62

GASTOS

Negociación de Títulos - Valores	24,744.05
Variación Tipo de Cambio	1,439,367.67
Comisiones Fiduciarias	373,076.64
Comisiones Bancarias	247,151.52
Dietas	63,700.29
Impuestos, Arbitrios y Contribuciones	65.00
Supervision y Certificación de Obras	353,625.48
Obras de Distribución - Subsidios	22,120,454.42
Gastos de Ejercicios Anteriores	0.00
Total Gastos	24,622,185.07
Utilidad (Pérdida) Bruta	(24,064,259.45)
ISR/ Rentas de Capital	(685.98)
ISR/ Actividades Lucrativas	0.00
Utilidad (Pérdida) Neta	(24,064,945.43)

Guatemala, 30 de Junio 2014



JENY ZORAIDA LEMUS RODRIGUEZ

CONTADOR



ELSA JUDITH VASQUEZ FLORES


REPRESENTANTE LEGAL

Fideicomiso de Administración Inde-Obras Rurales de Occidente y Oriente
Estado de Flujo de Efectivo

Por el período del 1 de Enero al 30 de Junio 2014

DESCRIPCIÓN	TOTALES	NETOS
Flujo de Efectivo por Actividades de Operación		
Ganancia (Pérdida) Neta	(24,064,945.43)	
Partidas de Conciliación Entre La Utilidad Neta y el Efectivo Neto Provisto por (o usado en) Actividades de Operación		
Depreciaciones y Amortizaciones	0.00	
Ajuste por Liquidación de Anticipos Obras de Distribución	0.00	
Ajustes por revaluación de tipo de cambio moneda extranjera	0.00	
Ajuste por gastos de ejercicios anteriores	0.00	
Provisión del Impuesto sobre la renta	0.00	
Ganancia (Pérdida) en Negociación de Inversiones	0.00	
Ganancia (Pérdida) en Venta de Proyectos Propios	0.00	
Ganancia (Pérdida) en Venta de Inmuebles y Muebles	0.00	
Otros Productos y Gastos	<u>5,096.04</u>	(24,059,849.39)
Cambios Netos en Activos Y Pasivos		
Aumento (Disminución) Neta en Cuentas por Liquidar y Anticipos	0.00	
Aumento (Disminución) Neta por Desembolsos para Obras de Transmision	(31,645,221.18)	
Aumento (Disminución) Neta en Cuentas por Pagar	(51,373.91)	
Impuesto Sobre la Renta Pagado	<u>0.00</u>	<u>(31,696,595.09)</u>
Efectivo Neto Provisto por (usado en) Actividades de Operación		(55,756,444.48)
Flujos de Efectivo por Actividades de Inversión		
Aumento (Disminución) Neta en Inversiones	0.00	
Aumento (Disminución) Neta en Inmuebles	0.00	
Aumento (Disminución) Neta en Muebles	<u>0.00</u>	
Efectivo Neto Provisto por (o usado en) Actividades de Inversión		0.00
Flujos de Efectivo por Actividades de Financiamiento		
Aumento (Disminución) Neta en Aportes recibidos por el INDE	49,445,148.63	
Aumento (Disminución) Neta en Aportes recibidos por BCIE	<u>0.00</u>	
Efectivo Neto Provisto por (o usado en) Actividades de Financiamiento		49,445,148.63
Incremento o (Disminución) Neta en Efectivo del Año		(6,311,295.85)
Efecto de variaciones en tasas de cambio de moneda extranjera		0.00
Efectivo al principio del año		219,651,859.54
Efectivo al final del año		<u>213,340,563.69</u>

Guatemala, 30 de Junio 2014



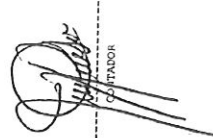
 Condidor
 Jeny Zoraida Lemus Rodriguez



 Representante Legal
 Elsa Judith Vasquez Flores

CUENTA	NOMBRE	30/06/2014	31/12/2013	SALDO ACTUAL
ACTIVO				
101	DISPONIBILIDADES	216,191,027.76	4,996,990.11	9,837,424.18
1011	MONEDA NACIONAL	29,378.44	77,817.40	49,310.26
10103	BANCOS DEL PAIS	29,378.44	77,817.40	49,310.26
10103.01	DEPOSITOS A LA VISTA	29,378.44	77,817.40	49,310.26
10103.0101	BANCO AGRICOMERCANTIL	29,378.44	77,817.40	49,310.26
1016	MONEDA EXTRANJERA	218,161,649.32	4,909,142.65	9,780,113.92
101603	SAHOS DEL PAIS	315,559.35	4,690,661.24	4,830,550.52
101603.01	DEPOSITOS A LA VISTA	40,532.95	602,079.82	620,029.06
101603.0101	BANCO AGRICOMERCANTIL, S.A. (31+600001-7)	40,532.95	602,079.82	620,029.06
101603.0101	DIFERENCIAL CAMBIARIO	275,026.20	4,088,581.42	4,210,521.46
101603.0101	DEPOSITOS A LA VISTA	275,026.20	4,088,581.42	4,210,521.46
101603.010101	DEPOSITOS A LA VISTA	275,026.20	4,088,581.42	4,210,521.46
101604	THE BANK OF NEW YORK	27,981,900.41	28,074.11	613,433.47
101604.0101	DEPOSITOS A LA VISTA	27,981,900.41	28,074.11	613,433.47
101604.0101	DEPOSITOS A LA VISTA	189,864,189.76	190,407.30	4,344,129.93
101604.0101	DIFERENCIAL CAMBIARIO	189,864,189.76	190,407.30	4,344,129.93
104	CUENTAS POR COBRAR	337,517,906.39	356,359.17	0.00
1041	MONEDA NACIONAL	337,517,906.39	356,359.17	0.00
104101	CUENTAS POR COBRAR	337,517,906.39	356,359.17	0.00
104101.10	CUENTAS POR COBRAR	337,517,906.39	356,359.17	0.00
104101.1001	Anticipos - Obras de Transmision	337,517,906.39	356,359.17	0.00
3	PASIVO	-2,005.95	2,005.95	1,227.68
305	CUENTAS POR PAGAR	-2,005.95	2,005.95	1,227.68
3051	MONEDA NACIONAL	-2,005.95	2,005.95	1,227.68
305101	OBLIGACIONES INMEDIATAS	-2,005.95	2,005.95	1,227.68
305101.0601	T-I-S-R	-2,005.95	2,005.95	1,227.68
305101.0601	T-I-S-R	-1,253.72	1,253.72	1,227.68
305101.0605	TINIBRES	-752.23	752.23	0.00
5	PATRIMONIO	-575,270,547.00	0.00	-575,270,547.00
501	PATRIMONIO PRIMARIO	-2,569,298,927.61	0.00	-2,569,298,927.61
5011	PATRIMONIO PRIMARIO	-2,569,298,927.61	0.00	-2,569,298,927.61
501101	PATRIMONIO SUSSICOMSTI	-2,569,298,927.61	0.00	-2,569,298,927.61
501101.01	PATRIMONIO CONTRATADO	-2,569,298,927.61	0.00	-2,569,298,927.61
501101.0101	FIDEICOMITENTE FUNDADOR	-2,291,570,310.64	0.00	-2,291,570,310.64
501101.0102	FONDOS RECIBIDOS DEIE	-277,728,616.97	0.00	-277,728,616.97
502	Resultados Acumulados	1,994,020,380.61	0.00	1,994,020,380.61
5021	MONEDA NACIONAL	1,994,020,380.61	0.00	1,994,020,380.61
502101	RESULTADOS DE EJERCICIOS ANTERIORES	1,220,330,040.78	0.00	1,220,330,040.78
502101	Resultados	1,012,615,233.97	0.00	1,012,615,233.97
502105	Obras de Transmision Entregadas	-338,915.20	3,319.84	222,430.26
6	PRODUCTOS	-338,915.20	3,319.84	222,430.26
601	PRODUCTOS FINANCIEROS	-174.97	0.00	17.46
6011	MONEDA NACIONAL	-174.97	0.00	17.46
601101	DEPOSITOS A LA VISTA	-174.97	0.00	17.46
601101.01	DEPOSITOS A LA VISTA	-174.97	0.00	17.46
601101.0102	DEPOSITOS A LA VISTA	-174.97	0.00	17.46
603	PRODUCTOS POR OPERACIONES EN R/E	-330,640.22	0.00	219,082.96
6031	MONEDA EXTRANJERA	-330,640.22	0.00	219,082.96
603101	INTERESES	-300,920.16	0.00	212,641.21
603101.01	INTERESES	-42,701.76	0.00	27,354.01
603101.0101	DEPOSITOS A LA VISTA	-42,701.76	0.00	27,354.01
603101.0101	DIFERENCIAL CAMBIARIO	-286,189.40	0.00	185,317.20

CUENTA	MONEDA NACIONAL	MONEDA EXTRANJERA	MONEDA NACIONAL	MONEDA EXTRANJERA	MONEDA NACIONAL	MONEDA EXTRANJERA
	DEBITO	CREDITO	DEBITO	CREDITO	DEBITO	CREDITO
603101.86	29,716.06	0.00	6,451.75	0.00	22,537,845.19	0.00
603101.95	5,623.03	0.00	5,623.03	0.00	22,537,845.19	0.00
604	0.00	0.00	0.00	0.00	0.00	0.00
6041	0.00	0.00	0.00	0.00	0.00	0.00
604101	0.00	0.00	0.00	0.00	0.00	0.00
607	0.00	0.00	0.00	0.00	0.00	0.00
6071	0.00	0.00	0.00	0.00	0.00	0.00
607199	0.00	0.00	0.00	0.00	0.00	0.00
7	19,910,434.00	4,715,756.09	3,319.84	0.00	24,622,871.05	0.00
702	22,325.55	2,418.50	0.00	0.00	24,744.05	0.00
702104	22,325.55	2,418.50	0.00	0.00	24,744.05	0.00
702104.80	22,325.55	2,418.50	0.00	0.00	24,744.05	0.00
702104.99	18,155.28	2,107.73	0.00	0.00	21,558.99	0.00
703	2,874.29	310.77	0.00	0.00	3,185.06	0.00
7031	18,155,266.74	4,302,578.45	0.00	0.00	22,537,845.19	0.00
703101	18,155,266.74	4,302,578.45	0.00	0.00	22,537,845.19	0.00
703101.01	63,700.29	0.00	0.00	0.00	63,700.29	0.00
703101.99	65.00	0.00	0.00	0.00	65.00	0.00
703101.9902	65.00	0.00	0.00	0.00	65.00	0.00
703104.05	334,443.24	19,102.24	0.00	0.00	353,625.48	0.00
703106.01	17,757,058.21	4,303,396.21	0.00	0.00	22,129,454.42	0.00
704	1,260,820.23	181,867.28	0.00	0.00	1,439,367.67	0.00
7041	1,260,820.23	181,867.28	0.00	0.00	1,439,367.67	0.00
704101	1,260,820.23	181,867.28	0.00	0.00	1,439,367.67	0.00
708	471,398.39	140,025.77	0.00	0.00	620,226.16	0.00
7081	310,794.64	62,282.00	0.00	0.00	373,076.64	0.00
708101.01	310,794.64	62,282.00	0.00	0.00	373,076.64	0.00
7086	160,603.75	86,547.77	0.00	0.00	247,151.52	0.00
708601	160,603.75	86,547.77	0.00	0.00	247,151.52	0.00
708601.04	20,713.54	11,121.50	0.00	0.00	31,835.04	0.00
708601.06	139,890.21	75,426.27	0.00	0.00	215,316.48	0.00
799	623.09	62.89	0.00	0.00	685.98	0.00
7991	623.09	62.89	0.00	0.00	685.98	0.00
799101.02	623.09	62.89	0.00	0.00	685.98	0.00
9	354.00	0.00	6.00	0.00	348.00	0.00
901	354.00	0.00	6.00	0.00	348.00	0.00
9011	354.00	0.00	6.00	0.00	348.00	0.00
901103	354.00	0.00	6.00	0.00	348.00	0.00
901103.02	354.00	0.00	6.00	0.00	348.00	0.00
901103.0201	153.00	0.00	3.00	0.00	156.00	0.00
901103.0201.01	201.00	0.00	3.00	0.00	198.00	0.00
901103.0202.01	201.00	0.00	3.00	0.00	198.00	0.00
995	354.00	0.00	6.00	0.00	348.00	0.00
9999	354.00	0.00	6.00	0.00	348.00	0.00
999999	354.00	0.00	6.00	0.00	348.00	0.00


 AUDITOR


 REPRESENTANTE LEGAL

1021/2014


FID. DE ADMON. INDE-CURPAS RURALES DE OCCIDENTE Y ORIENTE
 NIT : 2245894-3
 CARTERA UNICA
 CUENTA

ESTADO DE RESULTADOS COMENSADO
 DEL 01/01/2014 AL 30/06/2014

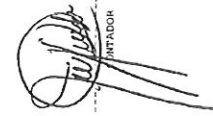
FECHA IMP.: 02/JUN/2014
 CURPAS EN CUERDALES

 DESCRIPCION

6	PRODUCTOS				557,925.62
601	PRODUCTOS FINANCIEROS				
601101	INTERESES	192.43		192.43	
603	PRODUCTOS POR OPERACIONES EN N/E				
603101	INTERESES	521,671.37		557,733.10	
603103	NEGOCIACION DE TITULOS - VALORES	36,164.91			
603109	OTROS PRODUCTOS				
604	VARIACIONES Y GANANCIAS CAMBIARIAS EN MO				
604101	VARIACIONES TIPO DE CAMBIO				
604199	OTROS				
607	PRODUCTOS EXTRAORDINARIOS	0.01		0.01	
607199	OTROS				
698	PRODUCTOS DE EJERCICIOS ANTERIORES				
698101	PRODUCTOS DE EJERCICIOS ANTERIORES				
7	GASTOS				24,622,871.05
702	GASTOS POR OPERACIONES EN N/E				
702104	NEGOCIACION DE TITULOS - VALORES	24,744.05		24,744.05	
702109	OTROS GASTOS				
703	GASTOS DE ADMINISTRACION				
703101	CONITE DE FIDELCOMISO	65,700.29		22,537,845.19	
703103	IMPUESTOS, ARBITRIOS Y CONTRIBUCIONES	65.00			
703104	HONORARIOS PROFESIONALES	353,625.48			
703106	OBRAS DE DISTRIBUCION - SUBSIDIOS	22,120,454.42			
703199	GASTOS VARIOS				
704	VARIACIONES Y GANANCIAS CAMBIARIAS EN MO				
704101	VARIACIONES TIPO DE CAMBIO	1,439,367.67		1,439,367.67	
708	GASTOS POR SERVICIOS				
708101	COMISIONES	373,076.64		620,228.16	
708601	CONTRACCIONES	247,151.52			
798	GASTOS DE EJERCICIOS ANTERIORES				
798101	GASTOS DE EJERCICIOS ANTERIORES				
799	IMPUESTO SOBRE LA RENTA				
799101	IMPUESTO SOBRE LA RENTA	605.98		605.98	

Ganancia o Perdida del Ejercicio
 GUATEMALA, 30 DE JUNIO DE 2014

-24,064,945.43


 AUDITADOR


 REPRESENTANTE LEGAL