

FIDEICOMISO DE ADMINISTRACION  
INDE-OBRA RURALES DE OCCIDENTE Y ORIENTE

Balance General

(Cifras en Q.)

Al 31 de Marzo 2013

<b>ACTIVO</b>		
Disponibilidades		199,336,288.04
Bancos del País	605,931.46	
Bancos Extranjeros	198,730,356.58	
Cuentas Por Cobrar		464,083,870.27
Anticipos - Obras de Transmisión	464,083,870.27	
Anticipos - Supervisoras	0.00	
Otras Cuentas por Cobrar	0.00	
<b>Activo Total</b>		<b>663,420,158.31</b>
<b>PASIVO</b>		
Obligaciones Inmediatas		31,635.41
Gastos por Pagar	31,635.41	
Impuesto Sobre la Renta	0.00	
Retenciones	0.00	
<b>Pasivo total</b>		<b>31,635.41</b>
<b>PATRIMONIO</b>		
Patrimonio Primario		471,465,409.69
Fondos Recibidos del INDE	2,142,939,673.94	
Fondos Recibidos del BCIE	277,728,616.97	
Subsidios Pagados	(1,153,282,935.11)	
Obras de Transmisión	(795,919,946.11)	
Patrimonio Complementario		191,923,113.21
Resultados de Ejercicios Anteriores	241,587,902.46	
Pérdidas por Aplicar de Ejercicios Anteriores	0.00	
Resultado del Ejercicio	(49,664,789.25)	
<b>Patrimonio Total</b>		<b>663,388,522.90</b>
<b>Total Pasivo y Patrimonio</b>		<b>663,420,158.31</b>

JENY ZORAIDA LEMUS RODRIGUEZ

CONTADOR

ELSA JUDITH VASQUEZ FLORES

REPRESENTANTE LEGAL

FIDEICOMISO DE ADMINISTRACION  
INDE-OBRA RURALES DE OCCIDENTE Y ORIENTE

Estado de Resultados

(Cifras en Q. )

Del 01 de Enero al 31 de Marzo 2013

**PRODUCTOS**

Intereses Depósitos a la Vista	235,854.86
Negociación de Títulos - Valores	43,542.63
Variación Tipo de Cambio	0.00
Productos Extraordinarios	0.00
Productos de Ejercicios Anteriores	3,686.02
<b>Total Productos</b>	<b>283,083.51</b>

**GASTOS**


Negociación de Títulos - Valores	32,686.63
Variación Tipo de Cambio	3,233,767.98
Gastos por Servicios	313,622.17
Comité Técnico	0.00
Honorarios Profesionales	78,976.92
Obras de Distribución - Subsidios	46,237,940.11
Gastos de Ejercicios Anteriores	48,433.44
<b>Total Gastos</b>	<b>49,945,427.25</b>
<b>Utilidad (Pérdida) Bruta</b>	<b>(49,662,343.74)</b>
ISR/ Rentas de Capital	(2,261.21)
ISR/ Actividades Lucrativas	(184.30)
<b>Utilidad (Pérdida) Neta</b>	<b>(49,664,789.25)</b>

JENY ZORAIDA LEMUS RODRIGUEZ  
CONTADOR


ELSA JUDITH VASQUEZ FLORES  
REPRESENTANTE LEGAL

CUENTA	N O M B R E	SALDO ANTERIOR	D E B E	H A B E R	SALDO ACTUAL
1	ACTIVO	665,077,813.76	26,067,198.52	27,724,853.97	663,420,158.31
101	DISPONIBILIDADES	203,172,341.57	23,486,931.4	27,724,853.97	199,336,288.04
1011	MONEDA NACIONAL	9,121.33	49,923.48	38,919.00	20,125.81
101103	BANCOS DEL PAIS	9,121.33	49,923.48	38,919.00	20,125.81
101103.01	COSTO DE VISTA	9,121.33	49,923.48	38,919.00	20,125.81
101103.0101	BANCO AGRICOMERCANTIL	9,121.33	49,923.48	38,919.00	20,125.81
1016	MONEDA EXTRANJERA	203,163,220.14	23,838,877.06	27,685,934.97	199,316,162.23
101603	BANCOS DEL PAIS	113,342.58	16,804,019.04	16,331,555.97	595,805.65
101603.01	DEPOSITOS A LA VISTA	14,467.37	2,144,912.80	2,084,059.03	75,321.14
101603.0101	BANCO AGRICOMERCANTIL, S.A. (31-6000081-7)	14,467.37	2,144,912.80	2,084,059.03	75,321.14
101603.80	DIFERENCIAL CAMBIARIO	98,875.21	14,659,106.24	14,247,496.94	510,484.51
101603.8001	DIFERENCIAL CAMBIARIO	98,875.21	14,659,106.24	14,247,496.94	510,484.51
101604	BANCOS DEL EXTERIOR	203,049,877.56	7,034,858.02	11,354,379.00	198,730,356.58
101604.01	DEPOSITOS A LA VISTA	25,917,864.07	998,030.88	1,263,739.1	23,652,153.54
101604.0101	THE BANK OF NEW YORK	25,917,864.07	998,030.88	1,263,739.1	23,652,153.54
101604.80	DEPOSITOS A LA VISTA	177,132,013.49	6,136,827.14	10,090,639.45	173,178,201.04
101604.8001	DIFERENCIAL CAMBIARIO	177,132,013.49	6,136,827.14	10,090,639.45	173,178,201.04
104	CUENTAS POR COBRAR	461,905,472.29	2,178,397.98	0.00	464,083,870.27
1041	MONEDA NACIONAL	461,905,472.29	2,178,397.98	0.00	464,083,870.27
104101	DEPOSITOS A LA VISTA	461,905,472.29	2,178,397.98	0.00	464,083,870.27
104101.10	CUENTAS POR LIQUIDAD	461,905,472.29	2,178,397.98	0.00	464,083,870.27
104101.1001	Anticipos - Obras de Transmisión	461,905,472.29	2,178,397.98	0.00	464,083,870.27
3	PASTIVO	-31,635.41	0.00	0.00	-31,635.41
305	CUENTAS POR PAGAR	-31,635.41	0.00	0.00	-31,635.41
305101	MONEDA NACIONAL	-31,635.41	0.00	0.00	-31,635.41
305101.02	OBLIGACIONES INMEDIATAS	-31,635.41	0.00	0.00	-31,635.41
305101.0201	GASTOS POR PAGAR	-31,635.41	0.00	0.00	-31,635.41
5	PATRIMONIO	-706,105,790.58	6,947,521.57	13,895,043.14	-713,053,312.15
5011	PATRIMONIO PRIMARIO	-2,413,720,769.34	6,947,521.57	13,895,043.14	-2,420,668,290.91
501101	MONEDA NACIONAL	-2,413,720,769.34	6,947,521.57	13,895,043.14	-2,420,668,290.91
501101.01	PATRIMONIO FIDUCIOMETRIDO	-2,413,720,769.34	6,947,521.57	13,895,043.14	-2,420,668,290.91
501101.0101	FIDUCIOMETRIDO	-2,413,720,769.34	6,947,521.57	13,895,043.14	-2,420,668,290.91
501101.010101	FIDUCIOMETRIDO FUNDADOR	-2,413,720,769.34	6,947,521.57	13,895,043.14	-2,420,668,290.91
501101.0102	FONDOS RECIBIDOS BCIE	-277,728,616.97	6,947,521.57	13,895,043.14	-277,728,616.97
502	Resultados Acumulados	1,707,614,978.76	0.00	0.00	1,707,614,978.76
5021	MONEDA NACIONAL	1,707,614,978.76	0.00	0.00	1,707,614,978.76
502101	RESULTADOS DE EJERCICIOS ANTERIORES	1,707,614,978.76	0.00	0.00	1,707,614,978.76
502102	Subsidios Pagados	-241,587,902.46	0.00	0.00	-241,587,902.46
502103	Obras de Transmisión Entregadas	1,153,282,835.11	0.00	0.00	1,153,282,835.11
6	PRODUCTOS	795,919,946.11	0.00	0.00	795,919,946.11
601	PRODUCTOS FINANCIEROS	-193,534.53	0.00	89,548.98	-283,083.51
6011	MONEDA NACIONAL	-30.95	0.00	3.48	-34.43
601101	INTERESES	-30.95	0.00	3.48	-34.43
601101.01	DISPONIBILIDADES	-30.95	0.00	3.48	-34.43
601101.0102	DEPOSITOS A LA VISTA	-30.95	0.00	3.48	-34.43
603	PRODUCTOS POR OPERACIONES EN M/E	-189,817.56	0.00	89,545.50	-279,363.06
6031	MONEDA EXTRANJERA	-189,817.56	0.00	89,545.50	-279,363.06
603101	INTERESES	-161,892.90	0.00	73,827.53	-235,820.43
603101.01	INTERESES	-20,687.15	0.00	9,490.46	-30,177.61
603101.0101	DEPOSITOS A LA VISTA	-20,687.15	0.00	9,490.46	-30,177.61
603101.010101	DIFERENCIAL CAMBIARIO	-141,305.75	0.00	64,337.07	-205,642.82
603103	NEGOCIACION DE TITULOS - VALORES	-27,824.66	0.00	15,717.97	-43,542.63
603103.80	DIFERENCIAL CAMBIARIO	-24,271.01	0.00	13,697.00	-37,968.01
603103.99	OTROS	-3,553.65	0.00	2,020.97	-5,574.62
698	PRODUCTOS DE EJERCICIOS ANTERIORES	-3,686.02	0.00	0.00	-3,686.02
6981	MONEDA NACIONAL	-3,686.02	0.00	0.00	-3,686.02
698101	PRODUCTOS DE EJERCICIOS ANTERIORES	-3,686.02	0.00	0.00	-3,686.02
7	GASTOS	41,253,146.76	8,695,653.22	927.22	49,947,872.76
7021	GASTOS POR OPERACIONES EN M/E	27,778.37	4,908.26	0.00	32,686.63
702101	MONEDA NACIONAL	27,778.37	4,908.26	0.00	32,686.63
702104	NEGOCIACION DE TITULOS - VALORES	27,778.37	4,908.26	0.00	32,686.63
702104.80	DIFERENCIAL CAMBIARIO	24,231.58	4,277.17	0.00	28,508.75
702104.99	OTROS	3,546.79	631.09	0.00	4,177.88

Cuenta		D E B E		H A B E R		SALDO ACTUAL	
N O M B R E		D E B E		H A B E R		SALDO ACTUAL	
Cuenta		SALDO ANTERIOR		SALDO ANTERIOR		SALDO ACTUAL	
703	GASTOS DE ADMINISTRACION	39,208,922.37	7,108,921.88	927.22	46,316,917.03	927.22	46,316,917.03
7031	MONEDA NACIONAL	39,208,922.37	7,108,921.88	927.22	46,316,917.03	927.22	46,316,917.03
703103	IMPUESTOS, ARBITRIOS Y CONTRIBUCIONES	927.22	0.00	927.22	0.00	927.22	0.00
703103.01	ISPF	927.22	0.00	927.22	0.00	927.22	0.00
703104	HONORARIOS PROFESIONALES	40,058.27	38,918.65	0.00	78,976.92	0.00	78,976.92
703104.05	SUPERVISION Y CERTIFICACION DE OBRAS	40,058.27	38,918.65	0.00	78,976.92	0.00	78,976.92
703106	OBRAS DE DISTRIBUCION - SUBSIDIOS	39,167,936.88	7,070,003.23	0.00	46,237,940.11	0.00	46,237,940.11
703106.01	OBRAS DE DISTRIBUCION - SUBSIDIOS	39,167,936.88	7,070,003.23	0.00	46,237,940.11	0.00	46,237,940.11
704	VARIACIONES Y GANANCIAS CAMBIARIAS EN MO	1,756,824.69	1,476,943.29	0.00	3,233,767.98	0.00	3,233,767.98
7041	VARIACIONES Y GANANCIAS CAMBIARIAS EN MO	1,756,824.69	1,476,943.29	0.00	3,233,767.98	0.00	3,233,767.98
704101	VARIACIONES TIPO DE CAMBIO	1,756,824.69	1,476,943.29	0.00	3,233,767.98	0.00	3,233,767.98
708	GASTOS POR SERVICIOS	209,890.88	103,731.29	0.00	313,622.17	0.00	313,622.17
7081	MONEDA NACIONAL	123,842.24	62,674.88	0.00	186,517.12	0.00	186,517.12
708101	COMISIONES	123,842.24	62,674.88	0.00	186,517.12	0.00	186,517.12
708101.01	FINCILIARIA	123,842.24	62,674.88	0.00	186,517.12	0.00	186,517.12
7086	MONEDA EXTRANJERA	84,048.64	41,056.41	0.00	125,105.05	0.00	125,105.05
708601	COMISIONES	84,048.64	41,056.41	0.00	125,105.05	0.00	125,105.05
708601.04	BANCAJAS	10,732.92	5,278.91	0.00	16,011.83	0.00	16,011.83
708601.80	DIFERENCIAL CAMBIARIO	73,315.72	35,777.50	0.00	109,093.22	0.00	109,093.22
798	GASTOS DE EJERCICIOS ANTERIORES	48,433.44	0.00	0.00	48,433.44	0.00	48,433.44
7981	MONEDA NACIONAL	48,433.44	0.00	0.00	48,433.44	0.00	48,433.44
798101	GASTOS DE EJERCICIOS ANTERIORES	48,433.44	0.00	0.00	48,433.44	0.00	48,433.44
799	IMPUESTO SOBRE LA RENTA	1,297.01	1,148.50	0.00	2,445.51	0.00	2,445.51
7991	MONEDA NACIONAL	1,297.01	1,148.50	0.00	2,445.51	0.00	2,445.51
799101	IMPUESTO SOBRE LA RENTA	1,297.01	1,148.50	0.00	2,445.51	0.00	2,445.51
799101.01	IMPUESTO SOBRE LA RENTA	184.30	0.00	0.00	184.30	0.00	184.30
799101.02	ISR - RENTAS DE CAPITAL	1,112.71	1,148.50	0.00	2,261.21	0.00	2,261.21
9	CUENTAS DE REGISTRO	499.00	0.00	5.00	494.00	5.00	494.00
901	CUENTAS DE REGISTRO	499.00	0.00	5.00	494.00	5.00	494.00
9011	MONEDA NACIONAL	499.00	0.00	5.00	494.00	5.00	494.00
901103	FORMAS EN BLANCO	499.00	0.00	5.00	494.00	5.00	494.00
901103.02	CHEQUES	499.00	0.00	5.00	494.00	5.00	494.00
901103.0201	MONEDA NACIONAL	250.00	0.00	2.00	248.00	2.00	248.00
901103.0201.01	BAM 802-00001-1	250.00	0.00	2.00	248.00	2.00	248.00
901103.0202	MONEDA EXTRANJERA	249.00	0.00	3.00	246.00	3.00	246.00
901103.0202.01	31-4000081-7	249.00	0.00	3.00	246.00	3.00	246.00
999	CONTRA CUENTA DE REGISTRO	-499.00	5.00	0.00	-494.00	0.00	-494.00
9999	CONTRA CUENTA DE REGISTRO	-499.00	5.00	0.00	-494.00	0.00	-494.00
999999	CONTRA CUENTA DE REGISTRO	-499.00	5.00	0.00	-494.00	0.00	-494.00



REPRESENTANTE LEGAL



AUDITADOR

FTD. DE ADMON. INDE-OBRA RURALES DE OCCIDENTE Y ORIENTE  
 NIT : 2245694-5  
 CARRERA UNICA  
 CUENTA


ESTADO DE RESULTADOS CONDENSADO  
 DEL 01/01/2013 AL 31/03/2013  
 (CIFRAS EN QUETZALES)


FECHA IMP.: 02/ABR/2013  
 FOLIO : 501  
 (CIFRAS EN QUETZALES)

6	PRODUCTOS					283,083.51
601	PRODUCTOS FINANCIEROS				34.43	
60101	INTERESES	34.43				
603	PRODUCTOS POR OPERACIONES EN M/E				279,363.06	
603101	INTERESES	225,820.43				
603103	NEGOCIACION DE TITULOS - VALORES	43,542.63				
603109	OTROS PRODUCTOS					
604	VARIACIONES Y GANANCIAS CAMBIARIAS EN MO					
604101	VARIACIONES TIPO DE CAMBIO					
604199	OTROS					
607	PRODUCTOS EXTRAORDINARIOS					
607199	OTROS					
698	PRODUCTOS DE EJERCICIOS ANTERIORES	3,686.02			3,686.02	
698101	PRODUCTOS DE EJERCICIOS ANTERIORES	3,686.02			3,686.02	
7	GASTOS					49,947,872.76
702	GASTOS POR OPERACIONES EN M/E				32,686.63	
702104	NEGOCIACION DE TITULOS - VALORES	32,686.63				
702109	OTROS GASTOS					
703	GASTOS DE ADMINISTRACION				46,316,917.03	
703101	COMITE DE FIDELICISMO					
703103	IMPUESTOS, ARBITRIOS Y CONTRIBUCIONES	78,976.92				
703104	HONORARIOS PROFESIONALES	46,237,940.11				
703106	OBRAS DE DISTRIBUCION - SUBSIDIOS					
703199	GASTOS VARIOS					
704	VARIACIONES Y GANANCIAS CAMBIARIAS EN MO				3,233,767.98	
704101	VARIACIONES TIPO DE CAMBIO	3,233,767.98				
708	GASTOS POR SERVICIOS				313,622.17	
708101	COMISIONES	188,517.12				
708601	COMISIONES	125,105.05				
798	GASTOS DE EJERCICIOS ANTERIORES	48,433.44			48,433.44	
798101	GASTOS DE EJERCICIOS ANTERIORES	48,433.44			48,433.44	
799	IMPUESTO SOBRE LA RENTA				2,445.51	
799101	IMPUESTO SOBRE LA RENTA	2,445.51			2,445.51	

-49,664,789.25

Ganancia o Perdida del Ejercicio  
 GUATEMALA, 31 DE MARZO DE 2013

  
 AUDITOR

  
 REPRESENTANTE LEGAL