

FIDEICOMISO DE ADMINISTRACION
INDE-OBRA RURALES DE OCCIDENTE Y ORIENTE

Estado de Resultados

(Cifras en Q.)

Del 1 de Enero al 30 de Abril 2013

PRODUCTOS

Intereses Depósitos a la Vista	238,880.24
Negociación de Títulos - Valores	43,542.63
Variación Tipo de Cambio	0.00
Productos Extraordinarios	0.00
Productos de Ejercicios Anteriores	3,686.02
Total Productos	286,108.89

GASTOS

Negociación de Títulos - Valores	32,686.63
Variación Tipo de Cambio	3,046,250.14
Gastos por Servicios	375,841.69
Comité Técnico	0.00
Honorarios Profesionales	117,363.42
Obras de Distribución - Subsidios	58,243,700.62
Gastos de Ejercicios Anteriores	48,433.44
Total Gastos	61,864,275.94

Utilidad (Pérdida) Bruta	(61,578,167.05)
ISR/ Rentas de Capital	(2,563.71)
ISR/ Actividades Lucrativas	(184.30)
Utilidad (Pérdida) Neta	(61,580,915.06)

Guatemala, 30 de Abril 2013



JENY ZORAIDA LEMUS RODRIGUEZ
CONTADOR



ELSA JUDITH VASQUEZ FLORES
REPRESENTANTE LEGAL

FIDEICOMISO DE ADMINISTRACION
INDE-OBRAS RURALES DE OCCIDENTE Y ORIENTE

Balance General

(Cifras en Q.)

Al 30 de Abril 2013

ACTIVO

Disponibilidades		187,420,162.23
Bancos del País	507,663.84	
Bancos Extranjeros	186,912,498.39	
Cuentas Por Cobrar		464,083,870.27
Anticipos - Obras de Transmisión	464,083,870.27	
Anticipos - Supervisoras	0.00	
Otras Cuentas por Cobrar	0.00	
Activo Total		651,504,032.50

PASIVO

Obligaciones Inmediatas		31,635.41
Gastos por Pagar	31,635.41	
Impuesto Sobre la Renta	0.00	
Retenciones	0.00	
Pasivo total		31,635.41

PATRIMONIO

Patrimonio Primario		471,465,409.69
Fondos Recibidos del INDE	2,142,939,673.94	
Fondos Recibidos del BCIE	277,728,616.97	
Subsidios Pagados	(1,153,282,935.11)	
Obras de Transmisión	(795,919,946.11)	
Patrimonio Complementario		180,006,987.40
Resultados de Ejercicios Anteriores	241,587,902.46	
Pérdidas por Aplicar de Ejercicios Anteriores	0.00	
Resultado del Ejercicio	(61,580,915.06)	
Patrimonio Total		651,472,397.09
Total Pasivo y Patrimonio		651,504,032.50

Guatemala, 30 de Abril 2013




JENY ZORADA VEMUS RODRIGUEZ
CONTADOR




ELSA JUDITH VASQUEZ FLORES
REPRESENTANTE LEGAL

CUENTA	NOMBRE	SALDO ANTERIOR	DEBE	HABER	SALDO ACTUAL
1	ACTIVO	663,420,158.31	12,456,110.99	24,372,236.80	651,504,032.50
101	DISPONIBILIDADES	199,336,288.04	12,456,110.99	24,372,236.80	187,420,162.23
10103	MONEDA NACIONAL	20,123.81	279,894.03	46,660.87	253,358.97
101103.01	BANCOS DEL PAIS	20,123.81	279,894.03	46,660.87	253,358.97
101103.0101	DEPOSITOS A LA VISTA	20,123.81	279,894.03	46,660.87	253,358.97
101103.0101	BANCO AGROMERCANTIL	20,123.81	279,894.03	46,660.87	253,358.97
1016	MONEDA EXTRANJERA	199,316,162.23	12,176,216.86	24,325,575.93	187,166,803.26
101603	BANCOS DEL PAIS	585,805.63	12,008,379.59	12,359,680.35	254,304.87
101603.01	DEPOSITOS A LA VISTA	75,321.14	1,541,470.77	1,584,133.51	32,688.40
101603.80	BANCO AGROMERCANTIL, S.A. (31-4000081-7)	510,484.51	10,466,908.80	10,755,756.84	22,684.40
101603.8001	DIFERENCIAL CAMBIARIO	510,484.51	10,466,908.80	10,755,756.84	22,684.40
101604	BANCOS DEL EXTERIOR	198,730,356.58	167,837.39	11,985,695.58	186,912,498.39
101604.01	DEPOSITOS A LA VISTA	25,552,155.54	0.00	1,541,084.93	24,011,070.61
101604.0101	THE BANK OF NEW YORK	25,552,155.54	0.00	1,541,084.93	24,011,070.61
101604.0101	DEPOSITOS A LA VISTA	173,178,201.04	167,837.39	10,444,610.65	162,901,427.78
101604.0101	DIFERENCIAL CAMBIARIO	173,178,201.04	167,837.39	10,444,610.65	162,901,427.78
104	CUENTAS POR COBRAR	464,083,870.27	0.00	0.00	464,083,870.27
1041	MONEDA NACIONAL	464,083,870.27	0.00	0.00	464,083,870.27
104101	DEUDORES VARIOS	464,083,870.27	0.00	0.00	464,083,870.27
104101.10	CUENTAS POR LIQUIDAD	464,083,870.27	0.00	0.00	464,083,870.27
104101.1001	Anticipos - Obras de Transmision	464,083,870.27	0.00	0.00	464,083,870.27
3	PASIVO	-31,635.41	0.00	0.00	-31,635.41
305	CUENTAS POR PAGAR	-31,635.41	0.00	0.00	-31,635.41
3051	MONEDA NACIONAL	-31,635.41	0.00	0.00	-31,635.41
305101	OBLIGACIONES INMEDIATAS	-31,635.41	0.00	0.00	-31,635.41
305101.02	GASTOS POR PAGAR	-31,635.41	0.00	0.00	-31,635.41
5	PATRIMONIO	-713,053,312.15	0.00	0.00	-713,053,312.15
501	PATRIMONIO PRIMARIO	-2,420,668,290.91	0.00	0.00	-2,420,668,290.91
5011	MONEDA NACIONAL	-2,420,668,290.91	0.00	0.00	-2,420,668,290.91
501101	PATRIMONIO FIDUCIOMETRIDO	-2,420,668,290.91	0.00	0.00	-2,420,668,290.91
501101.01	PATRIMONIO CONTRAIDIO	-2,420,668,290.91	0.00	0.00	-2,420,668,290.91
501101.0101	FIDELCOMITENTE FUNDADOR	-2,142,939,673.94	0.00	0.00	-2,142,939,673.94
501101.0102	FONDOS RECIBIDOS BCTE	-277,728,616.97	0.00	0.00	-277,728,616.97
502	Resultados Acumulados	1,707,614,978.76	0.00	0.00	1,707,614,978.76
5021	MONEDA NACIONAL	1,707,614,978.76	0.00	0.00	1,707,614,978.76
502101	RESULTADOS DE EJERCICIOS ANTERIORES	1,153,282,935.11	0.00	0.00	1,153,282,935.11
502102	Subsidios Pagados	795,919,946.11	0.00	0.00	795,919,946.11
502103	Obras de Transmision Entregadas	-283,083.51	187,517.84	190,543.22	-286,108.89
6	PRODUCTOS	-34.43	0.00	21.84	-56.27
601	PRODUCTOS FINANCIEROS	-34.43	0.00	21.84	-56.27
6011	MONEDA NACIONAL	-34.43	0.00	21.84	-56.27
601101	INTERESES	-34.43	0.00	21.84	-56.27
601101.01	DISPONIBILIDADES	-34.43	0.00	21.84	-56.27
601101.0102	DEPOSITOS A LA VISTA	-34.43	0.00	21.84	-56.27
603	PRODUCTOS POR OPERACIONES EN M/E	-279,363.06	0.00	3,003.54	-282,366.60
6031	MONEDA EXTRANJERA	-279,363.06	0.00	3,003.54	-282,366.60
603101	INTERESES	-235,820.43	0.00	3,003.54	-238,823.97
603101.01	INTERESES	-30,177.61	0.00	385.84	-30,563.45
603101.0101	DEPOSITOS A LA VISTA	-30,177.61	0.00	385.84	-30,563.45
603101.60	DIFERENCIAL CAMBIARIO	-13,542.62	0.00	2,617.70	-299,260.52
603103	NEGOCIACION DE TITULOS - VALORES	-37,968.01	0.00	0.00	-43,542.63
603103.80	DIFERENCIAL CAMBIARIO	-37,968.01	0.00	0.00	-43,542.63
603103.99	OTROS	-5,574.62	0.00	0.00	-37,968.01
604	VARIACIONES Y GANANCIAS CAMBIARIAS EN MO	0.00	187,517.84	187,517.84	0.00
6041	VARIACIONES Y GANANCIAS CAMBIARIAS EN MO	0.00	187,517.84	187,517.84	0.00
604101	VARIACIONES TIPO DE CAMBIO	0.00	187,517.84	187,517.84	0.00
698	PRODUCTOS DE EJERCICIOS ANTERIORES	-3,686.02	0.00	0.00	-3,686.02
6981	MONEDA NACIONAL	-3,686.02	0.00	0.00	-3,686.02
698101	PRODUCTOS DE EJERCICIOS ANTERIORES	-3,686.02	0.00	0.00	-3,686.02

CUENTA	NOMBRE	SALDO ANTERIOR	DEBE	HABER	SALDO ACTUAL
7	GASTOS	49,947,672.76	12,114,941.22	195,790.03	61,867,023.95
702	GASTOS POR OPERACIONES EN M/E	0.00	0.00	0.00	32,686.63
7021	MONEDA NACIONAL	32,686.63	0.00	0.00	32,686.63
702104	NEGOCIACION DE TITULOS - VALORES	32,686.63	0.00	0.00	32,686.63
702104.80	DIFERENCIAL CAMBIARIO	29,508.75	0.00	0.00	29,508.75
702104.99	OTROS	4,177.88	0.00	0.00	4,177.88
703	GASTOS DE ADMINISTRACION	46,216,917.03	12,052,419.20	8,272.19	58,261,064.04
7031	MONEDA NACIONAL	46,216,917.03	12,052,419.20	8,272.19	58,261,064.04
703104	HONORARIOS PROFESIONALES	78,976.92	46,658.69	8,272.19	117,363.42
703104.05	SUPERVISION Y CERTIFICACION DE OBRAS	46,237,940.11	12,005,760.51	0.00	58,243,700.62
703106	OBRAS DE DISTRIBUCION - SUBSIDIOS	46,237,940.11	12,005,760.51	0.00	58,243,700.62
703106.01	OBRAS DE DISTRIBUCION - SUBSIDIOS	46,237,940.11	12,005,760.51	0.00	58,243,700.62
704	VARIACIONES Y GANANCIAS CAMBIARIAS EN MO	3,233,767.98	0.00	187,517.84	3,046,250.14
7041	VARIACIONES Y GANANCIAS CAMBIARIAS EN MO	3,233,767.98	0.00	187,517.84	3,046,250.14
704101	VARIACIONES TIPO DE CAMBIO	3,233,767.98	0.00	187,517.84	3,046,250.14
708	GASTOS POR SERVICIOS	313,622.17	62,219.52	0.00	375,841.69
7081	MONEDA NACIONAL	188,517.12	62,219.52	0.00	250,736.64
708101	COMISIONES	188,517.12	62,219.52	0.00	250,736.64
708101.01	FIDUCIARIA	188,517.12	62,219.52	0.00	250,736.64
7086	MONEDA EXTRANJERA	125,105.05	0.00	0.00	125,105.05
708601	COMISIONES	125,105.05	0.00	0.00	125,105.05
708601.04	BANCAFIAS	109,093.22	0.00	0.00	109,093.22
708601.80	DIFERENCIAL CAMBIARIO	109,093.22	0.00	0.00	109,093.22
798	GASTOS DE EJERCICIOS ANTERIORES	48,433.44	0.00	0.00	48,433.44
7981	MONEDA NACIONAL	48,433.44	0.00	0.00	48,433.44
798101	GASTOS DE EJERCICIOS ANTERIORES	48,433.44	0.00	0.00	48,433.44
799	IMPUESTO SOBRE LA RENTA	2,445.51	302.50	0.00	2,748.01
7991	MONEDA NACIONAL	2,445.51	302.50	0.00	2,748.01
799101	IMPUESTO SOBRE LA RENTA	2,445.51	302.50	0.00	2,748.01
799101.01	ISR - RENTAS DE CAPITAL	184.30	0.00	0.00	184.30
799101.02	ISR - RENTAS DE CAPITAL	2,261.21	302.50	0.00	2,563.71
9	CUENTA DE REGISTRO	494.00	0.00	5.00	489.00
901	CUENTA DE REGISTRO	494.00	0.00	5.00	489.00
9011	MONEDA NACIONAL	494.00	0.00	5.00	489.00
901103	FORMAS EN BLANCO	494.00	0.00	5.00	489.00
901103.02	CHEQUES	494.00	0.00	5.00	489.00
901103.0201	MONEDA NACIONAL	248.00	0.00	3.00	245.00
901103.0201.01	BAM 802-00001-1	248.00	0.00	3.00	245.00
901103.0202	MONEDA EXTRANJERA	246.00	0.00	2.00	244.00
901103.0202.01	31-4000081-7	246.00	0.00	2.00	244.00
999	CONTRA CUENTA DE REGISTRO	-494.00	5.00	0.00	-489.00
9999	CONTRA CUENTA DE REGISTRO	-494.00	5.00	0.00	-489.00
999999	CONTRA CUENTA DE REGISTRO	-494.00	5.00	0.00	-489.00


 CONTADOR


 REPRESENTANTE LEGAL

FID. DE ADMON. INDE-OBRA RURALES DE OCCIDENTE Y ORIENTE
 NIT. 72445894-5
 CARRERA UN
 CUENTA

ESTADO DE RESULTADOS CONDENSADO
 DEL 01/01/2013 AL 30/04/2013


FECHA IMP.: 01/MAY/2013
 FOLIO : 504


CIPRAS EN CUENTALES]

6	PRODUCTOS FINANCIEROS				
601	INTERESES	56.27	56.27		286,108.89
603	PRODUCTOS POR OPERACIONES EN M/E				
603101	INTERESES	238,823.97	202,366.60		
603103	NEGOCIACION DE TITULOS - VALORES	43,542.63			
603109	OTROS PRODUCTOS				
604	VARIACIONES Y GANANCIAS CAMBIARIAS EN MO				
604101	VARIACIONES TIPO DE CAMBIO				
604199	OTROS				
607	PRODUCTOS EXTRAORDINARIOS				
607199	OTROS				
698	PRODUCTOS DE EJERCICIOS ANTERIORES	3,686.02	3,686.02		
698101	PRODUCTOS DE EJERCICIOS ANTERIORES				
7	GASTOS				61,867,023.95
702	GASTOS POR OPERACIONES EN M/E				
702104	NEGOCIACION DE TITULOS - VALORES	32,686.63	32,686.63		
702109	OTROS GASTOS				
703	GASTOS DE ADMINISTRACION				58,361,064.04
703101	COMITE DE FIDECOMISO				
703103	IMPUESTOS, ARBITRIOS Y CONTRIBUCIONES	117,363.42			
703104	HONORARIOS PROFESIONALES	58,243,700.62			
703106	OBRAS DE DISTRIBUCION - SUBSIDIOS				
703199	GASTOS VARIOS				
704	VARIACIONES Y GANANCIAS CAMBIARIAS EN MO				
704101	VARIACIONES TIPO DE CAMBIO	3,046,250.14	3,046,250.14		
708	GASTOS POR SERVICIOS				375,841.69
708101	COMISIONES	250,736.64			
708601	COMISIONES	125,105.05			
798	GASTOS DE EJERCICIOS ANTERIORES	48,433.44	48,433.44		
798101	GASTOS DE EJERCICIOS ANTERIORES				
799	IMPUESTO SOBRE LA RENTA				2,748.01
799101	IMPUESTO SOBRE LA RENTA				

Ganancia o Perdida del Ejercicio
 GUATEMALA, 30 DE ABRIL DE 2013

-61,580,915.06


 CONTADOR


 REPRESENTANTE LEGAL