

FIDEICOMISO DE ADMINISTRACION
INDE-OBRAS RURALES DE OCCIDENTE Y ORIENTE

Balance General

(Cifras en Q.)

Al 31 de Mayo 2013

ACTIVO

Disponibilidades		202,787,328.99
Bancos del País	251,123.61	
Bancos Extranjeros	202,536,205.38	
Cuentas Por Cobrar		468,224,392.36
Anticipos - Obras de Transmisión	468,224,392.36	
Anticipos - Supervisoras	0.00	
Otras Cuentas por Cobrar	0.00	
Activo Total		671,011,721.35

PASIVO

Obligaciones Inmediatas		31,635.41
Gastos por Pagar	31,635.41	
Impuesto Sobre la Renta	0.00	
Retenciones	0.00	
Pasivo total		31,635.41

PATRIMONIO

Patrimonio Primario		492,045,891.71
Fondos Recibidos del INDE	2,163,520,155.96	
Fondos Recibidos del BCIE	277,728,616.97	
Subsidios Pagados	(1,153,282,935.11)	
Obras de Transmisión	(795,919,946.11)	
Patrimonio Complementario		178,934,194.23
Resultados de Ejercicios Anteriores	241,587,902.46	
Pérdidas por Aplicar de Ejercicios Anteriores	0.00	
Resultado del Ejercicio	(62,653,708.23)	
Patrimonio Total		670,980,085.94
Total Pasivo y Patrimonio		671,011,721.35

Guatemala, 31 de Mayo 2013


JENY ZORAIDA LEMUS RODRIGUEZ
CONTADOR


ELSA JUDITH VASQUEZ FLORES
REPRESENTANTE LEGAL

**FIDEICOMISO DE ADMINISTRACION
INDE-OBRAS RURALES DE OCCIDENTE Y ORIENTE****Estado de Resultados**

(Cifras en Q.)

Del 1 de Enero al 31 de Mayo 2013

PRODUCTOS

Intereses Depósitos a la Vista	306,211.42
Negociación de Títulos - Valores	56,593.93
Variación Tipo de Cambio	0.00
Productos Extraordinarios	0.00
Productos de Ejercicios Anteriores	3,686.02
Total Productos	366,491.37

GASTOS

Negociación de Títulos - Valores	42,387.59
Variación Tipo de Cambio	2,768,001.05
Gastos por Servicios	476,892.47
Comité Técnico	0.00
Honorarios Profesionales	121,946.90
Obras de Distribución - Subsidios	59,559,675.79
Gastos de Ejercicios Anteriores	48,433.44
Total Gastos	63,017,337.24
Utilidad (Pérdida) Bruta	(62,650,845.87)
ISR/ Rentas de Capital	(2,678.06)
ISR/ Actividades Lucrativas	(184.30)
Utilidad (Pérdida) Neta	(62,653,708.23)

Guatemala, 31 de Mayo 2013





JENY ZORAIDA LEMUS RODRIGUEZ
CONTADOR

ELSA JUDITH VASQUEZ FLORES
REPRESENTANTE LEGAL

CUENTA	NOMBRE	SALDO ANTERIOR	DEBE	HABER	CALDO
1	ACTIVO	651,504,032.50	30,719,680.54	11,211,991.69	671,011,721.35
101	DISPONIBILIDADES	187,420,162.23	26,388,182.05	11,021,016.09	202,787,328.99
10101	MONEDA NACIONAL	233,358.97	191,015.18	386,509.00	57,865.15
101103	BANCOS DEL PAIS	233,358.97	191,015.18	386,509.00	57,865.15
101103.01	DEPOSITOS A LA VISTA	233,358.97	191,015.18	386,509.00	57,865.15
101103.0101	BANCO AGRONERCANTIL	233,358.97	191,015.18	386,509.00	57,865.15
1016	MONEDA EXTRANJERA	187,166,803.26	26,197,167.67	10,634,507.09	202,729,463.84
101603	BANCOS DEL PAIS	254,304.87	5,266,890.72	5,277,937.13	193,259.46
101603.01	DEPOSITOS A LA VISTA	32,668.40	675,604.72	683,478.88	24,794.24
101603.0101	BANCO AGRONERCANTIL, S.A. (31-4000081-7)	221,636.47	4,591,286.00	4,644,458.23	168,464.22
101603.8001	DIFERENCIAL CAMBIARIO	221,636.47	4,591,286.00	4,644,458.23	168,464.22
101604	BANCOS DEL EXTERIOR	186,912,498.39	20,930,276.95	5,306,569.96	202,599,535.98
101604.01	DEPOSITOS A LA VISTA	24,011,070.61	2,655,155.55	681,690.24	25,984,535.92
101604.0101	THE BANK OF NEW YORK	162,901,427.78	18,275,121.40	4,624,879.72	176,551,669.46
101604.80	DIFERENCIAL CAMBIARIO	162,901,427.78	18,275,121.40	4,624,879.72	176,551,669.46
101604.8001	DIFERENCIAL CAMBIARIO	162,901,427.78	18,275,121.40	4,624,879.72	176,551,669.46
104	CUENTAS POR COBRAR	464,083,870.27	4,331,497.69	190,975.60	468,224,392.36
10401	MONEDA NACIONAL	464,083,870.27	4,331,497.69	190,975.60	468,224,392.36
104101	DEUDOS VARIOS	464,083,870.27	4,331,497.69	190,975.60	468,224,392.36
104101.10	CUENTAS POR LIQUIDAR	464,083,870.27	4,331,497.69	190,975.60	468,224,392.36
104101.1001	Anticipos - Obras de Transmisión	464,083,870.27	4,331,497.69	190,975.60	468,224,392.36
104101.1002	ANTICIPOS A SUPERVISORAS	0.00	190,975.60	190,975.60	0.00
3	PASIVO	-31,635.41	0.00	0.00	-31,635.41
305	CUENTAS POR PAGAR	-31,635.41	0.00	0.00	-31,635.41
30501	MONEDA NACIONAL	-31,635.41	0.00	0.00	-31,635.41
305101	OBLIGACIONES INMEDIATAS	-31,635.41	0.00	0.00	-31,635.41
305101.02	GASTOS POR PAGAR	-31,635.41	0.00	0.00	-31,635.41
5	PATRIMONIO	-713,053,312.15	0.00	20,580,482.02	-733,633,794.17
501	PATRIMONIO PRIMARIO	-2,420,668,290.91	0.00	20,580,482.02	-2,441,248,772.93
50101	MONEDA NACIONAL	-2,420,668,290.91	0.00	20,580,482.02	-2,441,248,772.93
501101	PATRIMONIO FIDELCOMETIDO	-2,420,668,290.91	0.00	20,580,482.02	-2,441,248,772.93
501101.01	PATRIMONIO CONTRIBUIDO	-2,420,668,290.91	0.00	20,580,482.02	-2,441,248,772.93
501101.0101	FIDEICOMITENTE FUNDADOR	-2,420,668,290.91	0.00	20,580,482.02	-2,441,248,772.93
501101.0102	FONDOS RECIBIDOS RCIE	-277,728,616.97	0.00	0.00	-277,728,616.97
502	Resultados Acumulados	1,707,614,978.76	0.00	0.00	1,707,614,978.76
50201	MONEDA NACIONAL	1,707,614,978.76	0.00	0.00	1,707,614,978.76
502102	RESULTADOS DE EJERCICIOS ANTERIORES	-241,587,902.46	0.00	0.00	-241,587,902.46
502102.01	Subsidios Pagados	1,153,282,935.11	0.00	0.00	1,153,282,935.11
502102.02	Obras de Transmisión Entregada	795,919,946.11	0.00	0.00	795,919,946.11
6	PRODUCTOS	-286,108.89	278,249.09	358,631.57	-366,491.37
601	PRODUCTOS FINANCIEROS	-56.27	0.00	55.18	-111.45
60101	MONEDA NACIONAL	-56.27	0.00	55.18	-111.45
601101	INTERESES	-56.27	0.00	55.18	-111.45
601101.01	DISPONIBILIDADES	-56.27	0.00	55.18	-111.45
601101.0102	DEPOSITOS A LA VISTA	-56.27	0.00	55.18	-111.45
603	PRODUCTOS POR OPERACIONES EN M/E	-282,366.60	0.00	80,327.30	-362,693.90
60301	MONEDA EXTRANJERA	-282,366.60	0.00	80,327.30	-362,693.90
603101	INTERESES	-238,823.97	0.00	67,276.00	-306,095.97
603101.01	DEPOSITOS A LA VISTA	-30,563.45	0.00	8,642.38	-39,205.83
603101.0101	DIFERENCIAL CAMBIARIO	-206,260.52	0.00	58,633.62	-266,894.14
603101.80	NEGOCIACION DE TITULOS - VALORES	-43,542.63	0.00	13,951.30	-56,593.93
603103	DIFERENCIAL CAMBIARIO	-37,968.01	0.00	11,876.51	-49,342.72
603103.80	OTROS	-5,574.62	0.00	1,676.59	-7,251.21

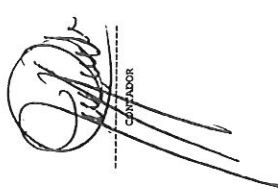
NOMBRE		DEBE		HABER		SALDO ACTUAL	
VARIACIONES Y GANANCIAS CAMBIARIAS EN MO		278,249.09		278,249.09		0.00	
VARIACIONES TIPO DE CAMBIO		0.00		278,249.09		0.00	
PRODUCTOS DE EJERCICIOS ANTERIORES		-3,686.02		0.00		-3,686.02	
MONEDA NACIONAL		-3,686.02		0.00		-3,686.02	
PRODUCTOS DE EJERCICIOS ANTERIORES		-3,686.02		0.00		-3,686.02	
GASTOS		61,867,023.95		1,431,424.74		63,020,199.60	
GASTOS POR OPERACIONES EN M/E		32,686.63		9,700.96		42,387.59	
MONEDA NACIONAL		32,686.63		9,700.96		42,387.59	
REGOCIACION DE TITULOS - VALORES		32,686.63		9,700.96		42,387.59	
DIFERENCIAL CAMBIARIO		28,508.75		8,454.76		36,963.51	
OTROS		4,177.88		1,246.20		5,424.08	
GASTOS DE ADMINISTRACION		58,361,064.04		1,320,558.65		59,681,622.69	
MONEDA NACIONAL		58,361,064.04		1,320,558.65		59,681,622.69	
HONORARIOS PROFESIONALES		58,361,064.04		1,320,558.65		59,681,622.69	
SUPERVISION Y CERTIFICACION DE OBRAS		117,363.42		4,583.48		121,946.90	
OBRAS DE DISTRIBUCION - SUBSIDIOS		1,315,973.17		0.00		1,315,973.17	
OBRAS DE DISTRIBUCION - SUBSIDIOS		1,315,973.17		0.00		1,315,973.17	
VARIACIONES Y GANANCIAS CAMBIARIAS EN MO		3,046,250.14		0.00		3,046,250.14	
VARIACIONES TIPO DE CAMBIO		3,046,250.14		0.00		3,046,250.14	
GASTOS POR SERVICIOS		375,841.69		101,050.78		476,892.47	
MONEDA NACIONAL		375,841.69		101,050.78		476,892.47	
COMISIONES		250,736.64		62,275.44		313,012.08	
FIDUCIARIA		250,736.64		62,275.44		313,012.08	
MONEDA EXTRANJERA		125,105.05		38,775.34		163,880.39	
COMISIONES		125,105.05		38,775.34		163,880.39	
BANCARIAS		125,105.05		38,775.34		163,880.39	
DIFERENCIAL CAMBIARIO		109,093.22		33,794.20		142,887.42	
GASTOS DE EJERCICIOS ANTERIORES		48,433.44		0.00		48,433.44	
MONEDA NACIONAL		48,433.44		0.00		48,433.44	
GASTOS DE EJERCICIOS ANTERIORES		48,433.44		0.00		48,433.44	
IMPUESTO SOBRE LA RENTA		2,748.01		114.35		2,862.36	
MONEDA NACIONAL		2,748.01		114.35		2,862.36	
IMPUESTO SOBRE LA RENTA		2,748.01		114.35		2,862.36	
IMPUESTO SOBRE LA RENTA		184.30		0.00		184.30	
ISR - RENTAS DE CAPITAL		2,563.71		114.35		2,678.06	
CUESTA DE REGISTRO		489.00		0.00		489.00	
CIENTAS DE REGISTRO		489.00		0.00		489.00	
MONEDA NACIONAL		489.00		0.00		489.00	
FORMAS EN BLANCO		489.00		0.00		489.00	
CHEQUES		489.00		0.00		489.00	
MONEDA NACIONAL		489.00		0.00		489.00	
BAM 802-00001-1		245.00		3.00		248.00	
MONEDA EXTRANJERA		244.00		0.00		244.00	
31-4000081-7		244.00		0.00		244.00	
CONTRA CUENTA DE REGISTRO		-489.00		11.00		-478.00	
CONTRA CUENTA DE REGISTRO		-489.00		11.00		-478.00	
CONTRA CUENTA DE REGISTRO		-489.00		11.00		-478.00	



 AUDITOR


 REPRESENTANTE LEGAL

6	PRODUCTOS FINANCIEROS				
601	INTERESES		111.45		366,491.37
603101	PRODUCTOS POR OPERACIONES EN M/E	111.45			
603	INTERESES	306,089.97	362,693.90		
603103	NEGOCIACION DE TITULOS - VALORES	56,593.93			
603109	OTROS PRODUCTOS				
604	VARIACIONES Y GANANCIAS CAMBIARIAS EN MO				
604101	VARIACIONES TIPO DE CAMBIO				
604199	OTROS				
607	PRODUCTOS EXTRAORDINARIOS				
607199	OTROS				
698	PRODUCTOS DE EJERCICIOS ANTERIORES	3,686.02	3,686.02		
698101	PRODUCTOS DE EJERCICIOS ANTERIORES				
7	GASTOS				63,020,199.60
702	GASTOS POR OPERACIONES EN M/E		42,387.59		
702104	NEGOCIACION DE TITULOS - VALORES				
702109	OTROS GASTOS				
703	GASTOS DE ADMINISTRACION		59,681,622.69		
703101	COMITE DE FIDEICOMISO				
703103	IMPUESTOS, ARBITRIOS Y CONTRIBUCIONES				
703104	HONORARIOS PROFESIONALES	121,946.90			
703106	OBRAS DE DISTRIBUCION - SUBSIDIOS	59,459,675.79			
703199	GASTOS VARIOS				
704	VARIACIONES Y GANANCIAS CAMBIARIAS EN MO				
704101	VARIACIONES TIPO DE CAMBIO	2,768,001.05	2,768,001.05		
708	GASTOS POR SERVICIOS		476,892.47		
708101	COMISIONES	313,012.08			
798	GASTOS DE EJERCICIOS ANTERIORES	163,880.39	48,433.44		
798101	GASTOS DE EJERCICIOS ANTERIORES				
799	IMPUESTO SOBRE LA RENTA				
799101	IMPUESTO SOBRE LA RENTA		2,862.36		

Ganancia O Perdida del Ejercicio
 GUATEMALA, 31 DE MAYO DE 2013
 -62,659,708.23


 AUDITOR


 REPRESENTANTE LEGAL