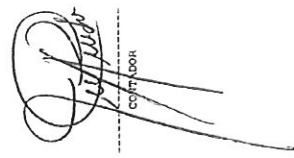



CUENTA	NOMBRE	DEBE	HABER	SALDO ACTUAL
1	ACTIVO	130.071.341,93	82.174.969,18	742.376.211,70
101	DISPONIBILIDADES	189.679.839,03	64.373.582,22	219.651.856,54
1011	MONEDA NACIONAL	49.786,56	122.953,10	11.750,67
101101	BANCOS DEL PAIS	94.123,18	94.123,18	11.750,67
101101.01	DEPOSITOS A LA VISTA	40.578,59	94.123,18	11.750,67
101101.0101	BANCO AGROCOMERCIAL	40.578,59	94.123,18	11.750,67
101603	MONEDA EXTRANJERA	189.633.315,89	64.252.599,12	219.640.100,87
101603.01	BANCOS DEL PAIS	495.278,12	41.812.103,26	336.642,33
101603.0101	DEPOSITOS A LA VISTA	62.688,80	5.201.502,03	42.931,57
101603.010101	BANCO AGROCOMERCIAL	62.688,80	5.201.502,03	42.931,57
101603.0801	DIFERENCIAL CAMBIARIO	432.589,32	36.510.844,00	293.710,76
101604	BANCOS DEL EXTERIOR	189.138.041,77	23.469,88	219.303.466,54
101604.01	DEPOSITOS A LA VISTA	23.939.948,48	6.673.602,32	27.907.401,76
101604.0101	THE BANK OF NEW YORK	165.198.093,29	45.932.310,51	191.335.972,78
101604.80	DEPOSITOS A LA VISTA	505.005.944,55	35.717.824,65	522.924.352,24
104	DIFERENCIAL CAMBIARIO	505.005.944,55	35.717.824,65	522.924.352,24
104101	DEUDORES VARIOS	505.005.944,55	35.717.824,65	522.924.352,24
104101.10	CUENTAS POR LIQUIDAR	505.005.944,55	35.717.824,65	522.924.352,24
104101.1001	Anticipos - obras de Transmision	505.005.944,55	35.717.824,65	522.924.352,24
3	CUENTAS POR LIQUIDAR	197.807,34	73.708,88	322.320.081,46
305	PASIVO	-8.031,41	106.832,68	146.306,02
3051	CUENTAS POR PAGAR	-8.031,41	106.832,68	146.306,02
305101	MONEDA NACIONAL	-8.031,41	106.832,68	146.306,02
305101.02	GASTOS POR PAGAR	-8.031,41	106.832,68	146.306,02
305101.0601	RENTAS	-8.031,41	106.832,68	146.306,02
305101.0605	RENTAS	-8.031,41	106.832,68	146.306,02
5	IMPORTE	-6.193,92	6.193,92	0,00
5011	PATRIMONIO PROPIO	-1.837,49	1.837,49	0,00
501101	MONEDA NACIONAL	-759.711,906,83	69.812.665,54	-1.153.202.935,11
501101.01	PATRIMONIO FINANCIERO	-2.467.326,885,59	52.526.893,39	-2.519.853.778,98
501101.0101	PATRIMONIO FINANCIADO	-2.467.326,885,59	52.526.893,39	-2.519.853.778,98
501101.010101	FIDUCIARIO FUNDADOR	-2.189.598,266,82	52.526.893,39	-2.519.853.778,98
501101.0102	FONDOS RECIBIDOS BCIE	-277.728,618,77	0,00	-2.242.125,162,01
5021	Resultados Acumulados	1.707.614,976,76	69.812.665,54	1.707.614,976,76
502101	MONEDA NACIONAL	1.707.614,976,76	69.812.665,54	1.707.614,976,76
502102	Subsidios Pagados	-241.587,902,46	0,00	-241.587,902,46
502103	Subsidios no Pagados	1.153.202.935,11	0,00	1.153.202.935,11
6	RENTAS POR TRANSFERENCIA	795.919,946,11	0,00	795.919,946,11
601	PRODUCTOS FINANCIEROS	-1.207,663,74	0,00	-1.207,663,74
6011	MONEDA NACIONAL	-252,63	0,00	-252,63
601101	INTERESES	-252,63	0,00	-252,63
601101.0102	INTERESES	-252,63	0,00	-252,63
603101	DISPONIBILIDADES	-860.385,85	295,64	-860.385,85
603101.0101	DEPOSITOS A LA VISTA	-74.378,32	295,64	-74.378,32
603101.010101	BANCO AGROCOMERCIAL	-74.378,32	295,64	-74.378,32
603101.010102	INTERESES	-99.023,94	0,00	-99.023,94
603101.010103	DEPOSITOS A LA VISTA	-625.754,58	0,00	-625.754,58
603101.010104	NEGOCIACION DE TITULOS - VALORES	-143.407,55	0,00	-143.407,55
603101.010105	DIFERENCIAL CAMBIARIO	-125.169,30	0,00	-125.169,30
603101.010106	OTROS	-18.236,23	0,00	-18.236,23
6041	GANANCIAS Y PERDIDAS	-335.538,75	335.538,75	0,00
604101	VARIACIONES DE MONEDAS EXTRANJERAS EN MO	-335.538,75	335.538,75	0,00
604199	VARIACIONES TIPO DE CAMBIO	-335.538,74	335.538,74	0,01
698	PRODUCTOS DE EJERCICIOS ANTERIORES	-3.686,02	0,00	-3.686,02
6981	MONEDA NACIONAL	-3.686,02	0,00	-3.686,02
698101	PRODUCTOS DE EJERCICIOS ANTERIORES	-3.686,02	0,00	-3.686,02

BALANCE ANALITICO
AL 31/12/2013

FTD. DE ADMIN. INDE-OBRA RURALES DE OCCIDENTE Y ORIENTE
NIT : 2245694-5
COMPARTILINDO

CUENTA	H O M B R E	SALDO ANTERIOR	D E B E	H A B E R	70,707,696.94
702	GASTOS POR OPERACIONES EN M/E	66,297,822.56	78,295,341.53	74,336,634.72	106,502.31
7021	GASTOS POR OPERACIONES EN M/E	102,505.57	295,341.53	291,424.79	106,502.31
702104	NEGOCIACION DE TITULOS - VALORES	102,505.57	295,341.53	291,424.79	106,502.31
702104.99	DIFERENCIAL CAMBIARIO	159,375.23	257,555.76	254,336.42	162,794.37
703	OTROS	23,210.34	37,505.77	37,080.37	23,707.74
7031	GASTOS DE ADMINISTRACION	64,992,513.76	74,184,062.67	71,074,397.59	68,012,178.44
703101	MONEDA NACIONAL	64,992,513.76	74,184,062.67	71,074,397.59	68,012,178.44
703101.01	COMITE DE FIDEICOMISO	154,148.87	173,843.97	163,995.67	163,995.67
703101.01	DEPÓSITOS, ARBITRAJOS Y CONTRIBUCIONES	154,148.87	173,843.97	163,995.67	163,995.67
703101.01	OTROS	195.00	195.02	195.01	195.01
703101.0102	OTROS INMUEBLOS	195.00	195.02	195.01	195.01
703104.05	HONORARIOS PROFESIONALES	555,323.26	630,440.92	592,882.09	592,882.09
703106.01	SUPERVISION Y CERTIFICACION DE OBRAS	555,323.26	630,440.92	592,882.09	592,882.09
704	OBRA DE DISTRIBUCION - SUBSIDIOS	64,192,847.23	73,379,383.66	70,317,323.52	67,255,105.67
7041	OBRA DE DISTRIBUCION - SUBSIDIOS	64,192,847.23	73,379,383.66	70,317,323.52	67,255,105.67
704101	VARIACIONES CAMBIARIAS Y PERMUTACIONES EN MONEDA NACIONAL	0.00	2,087,208.12	1,611,413.43	1,275,874.69
704101.01	VARIACIONES TIPO DE CAMBIO	0.00	2,087,208.12	1,611,413.43	1,275,874.69
7081	GASTOS POR SERVICIOS	1,110,764.67	1,456,551.67	1,306,888.55	1,260,827.79
708101	MONEDA NACIONAL	1,110,764.67	1,456,551.67	1,306,888.55	1,260,827.79
708101.01	COMISIONES	691,339.36	817,747.68	754,543.52	754,543.52
708101.01	MONEDA EXTRANJERA	419,425.31	638,803.99	552,345.03	506,284.27
7086	COMISIONES	53,410.52	81,358.49	70,321.54	506,284.27
708601	DIFERENCIAL CAMBIARIO	366,014.79	557,845.50	482,023.49	64,447.47
708601.04	GASTOS DE EJERCICIOS ANTERIORES	48,433.44	48,433.44	48,433.44	441,836.09
708601.99	MONEDA NACIONAL	48,433.44	48,433.44	48,433.44	48,433.44
7981	GASTOS DE EJERCICIOS ANTERIORES	3,665.02	4,310.77	4,095.52	3,880.27
7991	IMPUESTO SOBRE LA RENTA	3,665.02	4,310.77	4,095.52	3,880.27
799101	IMPUESTO SOBRE LA RENTA	3,665.02	4,310.77	4,095.52	3,880.27
799101.01	ISR - RENTAS DE CAPITAL	3,480.72	4,126.47	3,911.22	3,695.97
799101.02	CUENTAS DE REGISTRO	405.00	4.00	18.00	391.00
901	MONEDA NACIONAL	405.00	4.00	18.00	391.00
901103	FORMAS EN BLANCO	405.00	4.00	18.00	391.00
901103.02	CHEQUES	106.00	0.00	10.00	176.00
901103.0201	MONEDA NACIONAL	106.00	0.00	10.00	176.00
901103.0201.01	MONEDA EXTRANJERA	219.00	4.00	6.00	215.00
901103.0202.01	31-4000081-7	219.00	4.00	6.00	215.00
999	CONTRA CUENTA DE REGISTRO	-405.00	18.00	4.00	-391.00
9999	CONTRA CUENTA DE REGISTRO	-405.00	18.00	4.00	-391.00
999999	CONTRA CUENTA DE REGISTRO	-405.00	18.00	4.00	-391.00


CONTADOR


REPRESENTANTE LEGAL

TID. DE ADMON. INDE-ORNAS RURALES DE OCCIDENTE Y ORIENTE
 HIT - 224564-5
 CANTERA UNICA
 CUENTA DESCRIPCION

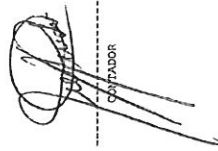
ESTADO DE RESULTADOS CONDENSADO
 DEL 01/01/2013 AL 31/12/2013

FECHA IMP.: 08/ENE/2014
 (OTRAS EN CITALES)

6	PRODUCTOS FINANCIEROS	274.20	274.20	1,077,602.95
601	INTERESES	274.20		
601101	PRODUCTOS POR OPERACIONES EN M/E	870,479.50	1,073,642.64	
603	INTERESES	203,163.06		
603101	NEGOCIACION DE TITULOS - VALORES			
603103	OTROS PRODUCTOS FINANCIEROS			
603109	GANANCIAS CAMBIARIAS EN MO			
604101	VARIACIONES TIPO DE CAMBIO	0.01	0.01	
607	PRODUCTOS EXTRAORDINARIOS			
607199	OTROS			
608	PRODUCTOS DE EJERCICIOS ANTERIORES	3,606.02	3,606.02	
608101	PRODUCTOS DE EJERCICIOS ANTERIORES			
629	GASTOS POR OPERACIONES EN M/E	106,502.31	106,502.31	70,787,696.94
698101	NEGOCIACION DE TITULOS - VALORES			
7	OTROS GASTOS			
703	GASTOS DE ADMINISTRACION	163,995.67	68,012,178.44	
703101	COMITE DE FIDELCOMISO	195.01		
703103	IMPUESTOS, ARBITRIOS Y CONTRIBUCIONES	592,802.05		
703104	HONORARIOS PROFESIONALES	67,255,105.67		
703106	OBRAS DE DISTRIBUCION - SUBSIDIOS			
703199	GASTOS VARIOS			
704	GASTOS DE EJERCICIOS ANTERIORES	1,275,874.69	1,275,874.69	
704101	VARIACIONES TIPO DE CAMBIO			
708	GASTOS POR SERVICIOS	754,543.52	1,260,827.79	
708101	COMISIONES	506,284.27		
708601	GASTOS DE EJERCICIOS ANTERIORES	48,433.44	48,433.44	
798	GASTOS DE EJERCICIOS ANTERIORES	3,800.27	3,800.27	
798101	IMPUESTOS SOBRE LA RENTA			
799101	IMPUESTO SOBRE LA RENTA			

-69,710,093.99

Ganancia o Perdida del Ejercicio
 GUATEMALA, 31 DE DICIEMBRE DE 2013


 CONTADOR


 REPRESENTANTE LEGAL

FIDEICOMISO DE ADMINISTRACION
INDE-OBRA RURALES DE OCCIDENTE Y ORIENTE

Balance General

(Cifras en Q.)

Al 31 de Diciembre 2013

ACTIVO

Disponibilidades		219,651,859.54
Bancos del País	348,393.00	
Bancos Extranjeros	219,303,466.54	
Cuentas Por Cobrar		522,924,352.24
Anticipos - Obras de Transmisión	522,800,253.78	
Anticipos - Supervisoras	0.00	
Otras Cuentas por Cobrar	124,098.46	
Activo Total		742,576,211.78

PASIVO

Obligaciones Inmediatas		47,505.55
Gastos por Pagar	46,619.30	
Impuesto Sobre la Renta	0.00	
Retenciones	886.25	
Pasivo total		47,505.55

PATRIMONIO

Patrimonio Primario		570,650,897.76
Fondos Recibidos del INDE	2,242,125,162.01	
Fondos Recibidos del BCIE	277,728,616.97	
Subsidios Pagados	(1,153,282,935.11)	
Obras de Transmisión	(795,919,946.11)	
Patrimonio Complementario		171,877,808.47
Resultados de Ejercicios Anteriores	241,587,902.46	
Pérdidas por Aplicar de Ejercicios Anteriores	0.00	
Resultado del Ejercicio	(69,710,093.99)	
Patrimonio Total		742,528,706.23
Total Pasivo y Patrimonio		742,576,211.78

Guatemala, 31 de Diciembre 2013



JENY ZORADA LEMUS RODRIGUEZ
CONTADOR



ELSA JUDITH VASQUEZ FLORES
REPRESENTANTE LEGAL

FIDEICOMISO DE ADMINISTRACION
INDE-OBRA RURALES DE OCCIDENTE Y ORIENTE

Estado de Resultados

(Cifras en Q.)

Del 1 de Enero al 31 de Diciembre 2013

PRODUCTOS

Intereses Depósitos a la Vista	870,753.86
Negociación de Títulos - Valores	203,163.06
Variación Tipo de Cambio	0.01
Productos Extraordinarios	0.00
Productos de Ejercicios Anteriores	3,686.02
Total Productos	1,077,602.95

GASTOS

Negociación de Títulos - Valores	186,502.31
Variación Tipo de Cambio	1,275,874.69
Gastos por Servicios	1,260,827.79
Comité Técnico	163,995.67
Impuestos, Arbitrios y Contribuciones	195.01
Honorarios Profesionales	592,882.09
Obras de Distribución - Subsidios	67,255,105.67
Gastos de Ejercicios Anteriores	48,433.44
Total Gastos	70,783,816.67

Utilidad (Pérdida) Bruta	(69,706,213.72)
ISR/ Rentas de Capital	(3,695.97)
ISR/ Actividades Lucrativas	(184.30)
Utilidad (Pérdida) Neta	(69,710,093.99)

Guatemala, 31 de Diciembre 2013



JENY ZORAIDA LEMUS RODRIGUEZ
CONTADOR



ELSA JUDITH VASQUEZ FLORES
REPRESENTANTE LEGAL

Fideicomiso de Administración Inde-Obras Rurales de Occidente y Oriente
Estado de Flujo de Efectivo

Por el período del 1 de Enero al 31 de Diciembre 2013

DESCRIPCIÓN	TOTALES	NETOS
Flujo de Efectivo por Actividades de Operación		
Ganancia (Pérdida) Neta	(69,710,093.99)	
Partidas de Conciliación Entre La Utilidad Neta y el Efectivo Neto Provisto por (o usado en) Actividades de Operación		
Depreciaciones y Amortizaciones	0.00	
Ajuste por Liquidación de Anticipos Obras de Distribución	0.00	0.00
Ajustes por revaluación de tipo de cambio moneda extranjera	0.00	
Ajuste por gastos de ejercicios anteriores	0.00	
Provisión del Impuesto sobre la renta	0.00	
Ganancia (Pérdida) en Negociación de Inversiones	0.00	
Ganancia (Pérdida) en Venta de Proyectos Propios	0.00	
Ganancia (Pérdida) en Venta de Inmuebles y Muebles	0.00	
Otros Productos y Gastos	<u>43,175.25</u>	(69,666,918.74)
Cambios Netos en Activos Y Pasivos		
Aumento (Disminución) Neta en Cuentas por Liquidar y Anticipos	(124,098.46)	
Aumento (Disminución) Neta por Desembolsos para Obras de Transmision	(81,171,274.95)	
Aumento (Disminución) Neta en Cuentas por Pagar	(44,786.02)	
Impuesto Sobre la Renta Pagado	<u>(109.27)</u>	(81,340,268.70)
Efectivo Neto Provisto por (usado en) Actividades de Operación		(151,007,187.44)
Flujos de Efectivo por Actividades de Inversión		
Aumento (Disminución) Neta en Inversiones	0.00	
Aumento (Disminución) Neta en Inmuebles	0.00	
Aumento (Disminución) Neta en Muebles	<u>0.00</u>	
Efectivo Neto Provisto por (o usado en) Actividades de Inversión		0.00
Flujos de Efectivo por Actividades de Financiamiento		
Aumento (Disminución) Neta en Aportes recibidos por el INDE	122,701,120.60	
Aumento (Disminución) Neta en Aportes recibidos por BCIE	<u>0.00</u>	
Efectivo Neto Provisto por (o usado en) Actividades de Financiamiento		122,701,120.60
Incremento o (Disminución) Neta en Efectivo del Año		(28,306,066.84)
Efecto de variaciones en tasas de cambio de moneda extranjera		0.00
Efectivo al principio del año		247,957,926.38
Efectivo al final del año		<u>219,651,859.54</u>

Guatemala, 31 de Diciembre 2013



 Contador
 Jenny Zoraida Lemus Rodriguez



 Representante Legal
 Elsa Judith Vasquez Flores