



FIDEICOMISO DE ADMINISTRACION INDE-OBRA RURALES DE OCCIDENTE Y
ORIENTE

Balance General

(Cifras en Q.)

Al 31 de marzo de 2017

ACTIVO

Corrientes

Disponibilidades		233,389,550.32
Moneda nacional	2,132,192.03	
Moneda extranjera	231,257,358.29	
Cuentas Por Cobrar		91,305,813.26
Anticipos - Obras de Transmisión	90,867,166.35	
Anticipos a supervisoras	0.00	
Cuentas por liquidar	438,646.91	
Total de Activos		324,695,363.58

Patrimonio y pasivos

PASIVO

Corrientes

Cuentas por Pagar		0.00
Gastos por Pagar	0.00	
Retenciones I.S.R.	0.00	
Retenciones Timbres	0.00	
Impuesto Sobre la Renta	0.00	
Pasivos corrientes totales		0.00

PATRIMONIO FIDEICOMETIDO

Patrimonio		2,705,440,353.76
Fideicomitente Fundador	2,427,711,736.79	
Fondos recibidos BCIE	277,728,616.97	
Resultados Acumulados		(2,380,744,990.18)
Resultado de Ejercicios anteriores	211,810,864.44	
Subsidios Pagados	(1,329,444,898.74)	
Obras de Transmisión Entregadas	(1,258,382,808.02)	
Resultado del Ejercicios	(4,728,147.86)	
Patrimonio total		324,695,363.58

Total de patrimonio y pasivos

324,695,363.58

Guatemala, 31 de marzo de 2017

Jeny Zoraida Lemus Rodriguez
Contador

Elsa Judith Vásquez Flores
Representante Legal

7a. avenida 7-30 zona 9
Guatemala 01009
T (502) 2338-6565
F (502) 2338-6566

FIDEICOMISO DE ADMINISTRACION INDE-OBRA RURALES DE OCCIDENTE Y
ORIENTE

Estado de Resultados

(Cifras en Q.)

del 1 de enero al 31 de marzo de 2017


PRODUCTOS

Productos Financieros		
Intereses	19,021.77	
Producto por Operaciones en Moneda Extranjera		
Intereses	1,288,370.81	
Negociación en Títulos Valores	0.00	
Variaciones y Ganancias Cambiarias		
Variaciones Tipo de Cambio	0.00	
Otros	0.00	
Productos Extraordinarios		
Otros	0.00	
Productos de Ejercicios Anteriores		
Productos de Ejercicios Anteriores	0.00	
Total Productos		1,307,392.58


GASTOS

Gastos de Operación en Moneda Extranjera		
Negociación Títulos Valores	0.00	
Gastos de Administración		
Comité Fideicomiso	0.00	
Impuestos, Arbitrios y Contribuciones	0.00	
Honorarios Profesionales	0.00	
Obras de Distribución - Subsidios	0.00	
Obras de Transmisión	0.00	
Gastos Varios	0.00	
Variaciones y Ganancias Cambiarias		
Variaciones Tipo de Cambio	5,726,088.92	
Pérdida Cambiaria	0.00	
Gastos por Servicios		
Comisiones Fiduciarias	178,712.24	
Comisiones Bancarias	0.00	
Gastos de Ejercicios Anteriores		
Gastos de Ejercicios Anteriores	0.00	
Impuesto Sobre la Renta		
Impuesto Sobre la Renta	130,739.28	
Total Gastos		6,035,540.44
		(4,728,147.86)

Guatemala, 31 de marzo de 2017



Jeny Zoraida Lemus Rodriguez
Contador



Elsa Judith Vásquez Flores
Representante Legal

7a. avenida 7-30 zona 9
Guatemala 01009
T (502) 2338-6565
F (502) 2338-6566

Fideicomiso de Administración Inde-Obras Rurales de Occidente y Oriente
Estado de Flujo de Efectivo


Por el periodo del 1 de enero al 31 de marzo de 2017

DESCRIPCIÓN	TOTALES	NETOS
Flujo de Efectivo por Actividades de Operación		
Ganancia (Pérdida) Neta	(4,728,147.86)	
Partidas de Conciliación Entre La Utilidad Neta y el Efectivo Neto Provisto por Actividades de Operación		
Depreciaciones y Amortizaciones	0.00	
Ajuste por Liquidación de Anticipos Obras de Distribución	0.00	
Ajuste por Liquidación de Anticipos Obras de Transmisión	0.00	
Ajustes por revaluación de tipo de cambio moneda extranjera	0.00	
Ajuste por gastos de ejercicios anteriores	0.00	
Provisión del Impuesto sobre la renta	0.00	
Ganancia (Pérdida) en Negociación de Inversiones	0.00	
Ganancia (Pérdida) en Venta de Proyectos Propios	0.00	
Ganancia (Pérdida) en Venta de Inmuebles y Muebles	0.00	
Otros Productos y Gastos	<u>130,739.28</u>	(4,597,408.58)
Cambios Netos en Activos Y Pasivos		
Aumento (Disminución) Neta en Cuentas por Liquidar y Anticipos	0.00	
Aumento (Disminución) Neta por Desembolsos para Obras de Transmisión	0.00	
Aumento (Disminución) Neta en Cuentas por Pagar	0.00	
Impuesto Sobre la Renta Pagado	<u>(152,288.07)</u>	(152,288.07)
Efectivo Neto Provisto por Actividades de Operación		(4,749,696.65)
Flujos de Efectivo por Actividades de Inversión		
Aumento (Disminución) Neta en Inversiones	0.00	
Aumento (Disminución) Neta en Inmuebles	0.00	
Aumento (Disminución) Neta en Muebles	<u>0.00</u>	
Efectivo Neto Provisto por Actividades de Inversión		0.00
Flujos de Efectivo por Actividades de Financiamiento		
Aumento (Disminución) Neta en Aportes recibidos por el INDE	0.00	
Aumento (Disminución) Neta en Aportes recibidos por BCIE	<u>0.00</u>	
Efectivo Neto Provisto por Actividades de Financiamiento		0.00
Incremento o (Disminución) Neta en Efectivo del Año		(4,749,696.65)
Efecto de variaciones en tasas de cambio de moneda extranjera		0.00
Efectivo al principio del año		238,139,246.97
Efectivo al final del año		<u>233,389,550.32</u>

Guatemala, 31 de marzo 2017



 JENY ZORAIDA ALEMUS RODRIGUEZ
 CONTADOR



 ELSA JUDITH VASQUEZ FLORES
 REPRESENTANTE LEGAL